



国立大学法人山梨大学  
学章・ブランドマーク等使用マニュアル

---

Ver.2 2024.4.1

はじめに	1
ロゴの概要〈山梨大学学章・ブランドマーク・ロゴタイプ〉	2
デザイン	
〈山梨大学学章〉	3
〈山梨大学ブランドマーク〉	4・5・6
〈和文ロゴタイプと欧文ロゴタイプ〉	7
〈山梨大学学章とロゴタイプの組み合わせ〉	8
〈山梨大学ブランドマークとロゴタイプの組み合わせ〉	9
〈山梨大学学章・ブランドマーク・ロゴタイプ・キャッチコピーの組み合わせ〉	10・11
使い方	
〈保護エリア〉	12
〈禁止事項〉	13
〈推奨書体〉	14
アプリケーション推奨例	
〈名刺〉	15・16
〈レターヘッド〉	17
〈封筒〉	18・19
山梨大学学章及びブランドマーク等を使用するには	20



### 山梨大学学章・ブランドマーク等の使用マニュアルの制定にあたって

本学は、2002年に旧山梨大学と旧山梨医科大学の統合を機に、「葡萄」と「UNIVERSITY OF YAMANASHI」のイニシャル「Y」をモチーフにしたシンボルマークを制定し、これまで校章として、広報戦略を展開していくうえで広く活用してきました。


今回、従来のシンボルマークとは別に、「地域の中核・世界の人材」を旗標に掲げる本学が今後より一層、新しい時代を切り開き発展し続けるにふさわしく、地域や社会に広くアピールするブランディング活動を展開していくため、一般公募を経て、新たに「ブランドマーク」を作成しました。

このブランドマークは、主に広報的な性格のものとして各種出版物や大学グッズなどに活用することとしています。また、「Y」をモチーフにした従来のシンボルマークは今後「学章」と位置づけ、学位記などオフィシャルなものに使用していくこととしております。

本使用マニュアルは、山梨大学の「学章」及び「ブランドマーク」を正しく使用していただくため、また、ビジュアル・イメージを统一的に確立・保全するための基本事項を規定しています。

なお、学章のデザインは、大学統合以来多くの卒業生や地域の方々にもなじみ深く、愛着があるマークとなっていることから、広報的要素をもつ媒体にもブランドマークと併記して使用することも可能としています。

本使用マニュアルに記載されている使い方をご参照いただき、ルールを遵守して効果的にご活用いただければ幸いです。



山梨大学学章



山梨大学ブランドマーク

## ロゴの概要〈山梨大学学章・ブランドマーク・ロゴタイプ〉

### 山梨大学学章


山梨の伝統ある特産品「葡萄」と「UNIVERSITY OF YAMANASHI」のイニシャル「Y」をモチーフにしたシンボルマークである。

葡萄のたわわに実った房が輝く太陽の光に照らされているところを立体的にデザインした。

マークの「繋がった円」は学問の「融合」と、本学がはぐくんだ教育・研究の情報が「地域」さらには「世界」に向けて発信され、再び本学に戻って来るといった循環的な相互関係を示している。

また、右上の「独立した円」は、輝く太陽と統合後の本学が希求する理念を表している。

葡萄は、古くから「生命」や「知識」、そして「文化」のシンボルとして知られている。太陽の光が当たった「葡萄」は、本学がますます国際社会に貢献できるような理想像を象徴的に表現したものである。



### 山梨大学ブランドマーク

山梨県の木である「楓（カエデ）」は、春から夏まで翠（みどり）に繁り、秋から冬にかけて美しく紅葉する。周囲の山々を彩るそのさまは、高浜虚子などの句にも詠まれている。

その「種（翼果）」と「UNIVERSITY OF YAMANASHI」のイニシャル「Y」をモチーフにデザインした。有機的で流麗な曲線による2つの翼は、左右アンシンメトリーにすることで躍動感と奥行き、立体感をも生み出している。種子の青空へ高く舞いあがるイメージから、メインカラーは深いブルーを選定した。

ゆるやかな風に乗れ、より遠くへ飛翔するカエデの種は、本学のキャンパスの中で実を結んだ成果と人材が、広く世界へ、遥か未来へ向けて届けられる姿を象徴的に表している。

新たな時代を創造し、未知なる領域を開拓した暁には、次の世代の種子がさらなる世界へ飛び立っていくことを願って…。



### 山梨大学ロゴタイプ

#### ■和文ロゴタイプ

山梨大学

#### ■欧文ロゴタイプ

UNIVERSITY OF YAMANASHI

UNIVERSITY OF  
YAMANASHI

UNIVERSITY  
OF  
YAMANASHI

## ベーシックデザイン(メインカラー)

基本はベーシックデザイン(メインカラー)をご使用ください。

### 葡萄(ぶどう)色

■4色分解

C80/M100/Y0/K0

■特色

TOYO CF10477

■マンセル値

4.2P 2.8/13.3

■L\*a\*b\*値


L\*=29

a\*=35

b\*=-39

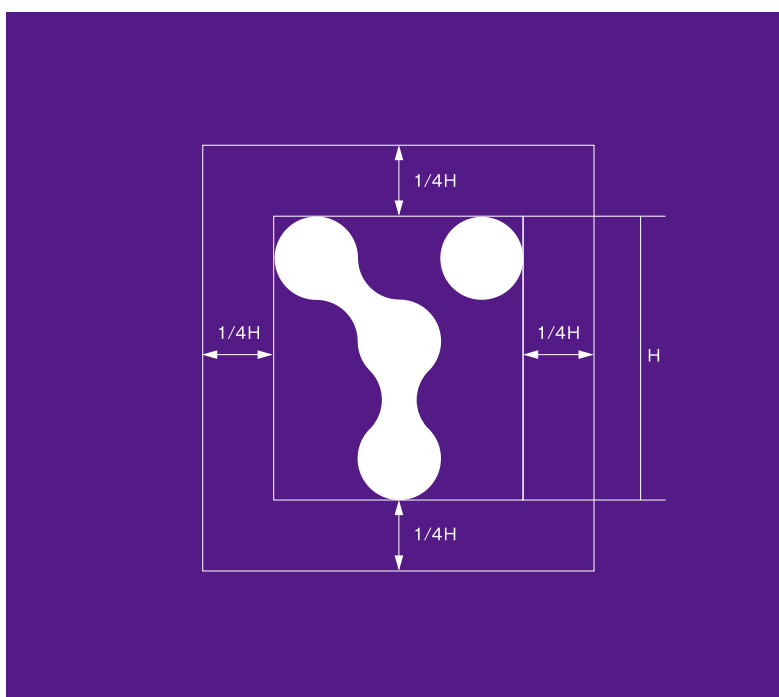
■RGB

R93/G43/B129



背景色に白抜きでも使用可能です。

使用する場合は、保護領域と同様に1/4H以上、背景色で塗り足す。



## デザイン〈山梨大学ブランドマーク〉

### ベーシックデザイン(メインカラー)

基本はベーシックデザイン(メインカラー)をご使用ください。ただし、使用目的に合わせてベーシックデザイン(サブカラー・モノクロ)を使用することができます。

### 蒼(あお)色

■4色分解

C100/M35/Y5/K0

■特色

TOYO CF10412

■マンセル値

3PB 4.4/13

■L\*a\*b\*値

L\*=43

a\*=-19

b\*=-51

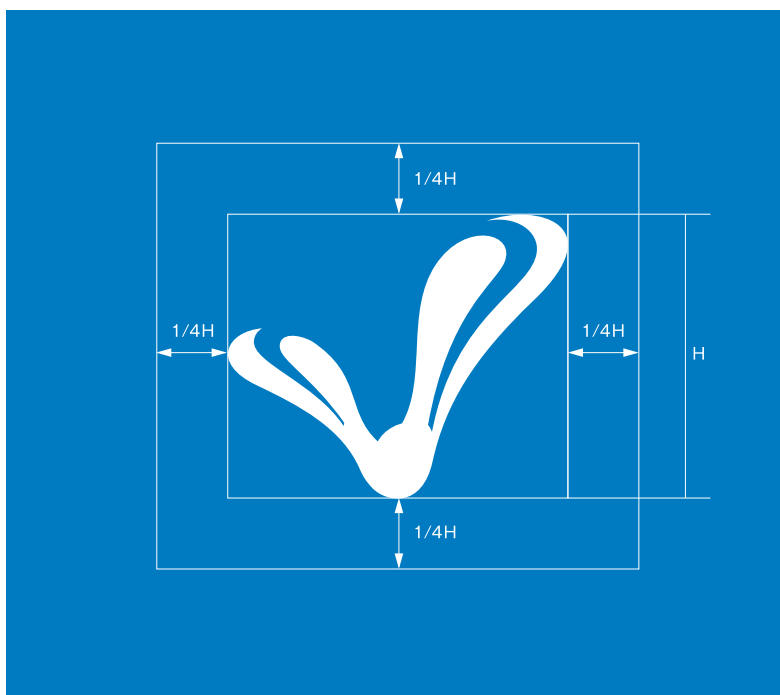
■RGB

R0/G115/B187



背景色に白抜きでも使用可能です。

使用する場合は、保護領域と同様に1/4H以上、背景色で塗り足す。



## デザイン〈山梨大学ブランドマーク〉

### ベーシックデザイン(サブカラー)



#### 緋(あか)色

■4色分解  
C15/M100/Y90/K0

■特色  
TOYO CF10089

■マンセル値  
5.5R 4.1/15

■L\*a\*b\*値  
L\*=41  
a\*=64  
b\*=33

■RGB  
R185/G15/B49



#### 翠(みどり)色

■4色分解  
C100/M0/Y50/K0

■特色  
TOYO CF10337

■マンセル値  
9.3BG 5.4/9.8

■L\*a\*b\*値  
L\*=53  
a\*=-54  
b\*=-17

■RGB  
R0/G151/B153



#### 葡萄(ぶどう)色\*

■4色分解  
C80/M100/Y0/K0

■特色  
TOYO CF10477

■マンセル値  
4.2P 2.8/13.3

■L\*a\*b\*値  
L\*=29  
a\*=35  
b\*=-39

■RGB  
R93/G43/B129

※ 葡萄(ぶどう)色は学章と併用する場合は使用不可

### ロゴの背景について

ロゴを色のついた背景の上に配置するときは、なるべく薄い色で無地に近いところに来るようにします。

以下に例をいくつか紹介します。



ロゴの背景色は、ロゴのカラーに影響を与えないカラーをご使用ください。



ロゴの背景色が濃い色彩の場合は、ロゴの配色は白抜きをご使用ください。

## デザイン〈山梨大学ブランドマーク〉

### ベーシックデザイン(モノクロ)



#### 濃い目

■4色分解  
C0/M0/Y0/K100

■特色  
TOYO CF11021



■マンセル値  
4.7PB 1.4/0.7

■L\*a\*b\*値  
L\*=14  
a\*=0  
b\*=-2

■RGB  
R33/G36/B39



#### 薄い目

■4色分解  
C0/M0/Y0/K80

■特色  
TOYO CF11003



■マンセル値  
6.6PB 4/0.1

■L\*a\*b\*値  
L\*=40  
a\*=0  
b\*=0

■RGB  
R92/G93/B93

### 箔押し加工などの場合



金箔押し



銀箔押し



和文ロゴタイプ

---

山梨大学

葡萄(ぶどう)色

ベーシックデザイン(メインカラー)と同一(P.3参照)

欧文ロゴタイプ

---

UNIVERSITY OF YAMANASHI

UNIVERSITY OF  
YAMANASHI


葡萄(ぶどう)色

ベーシックデザイン(メインカラー)と同一(P.3参照)

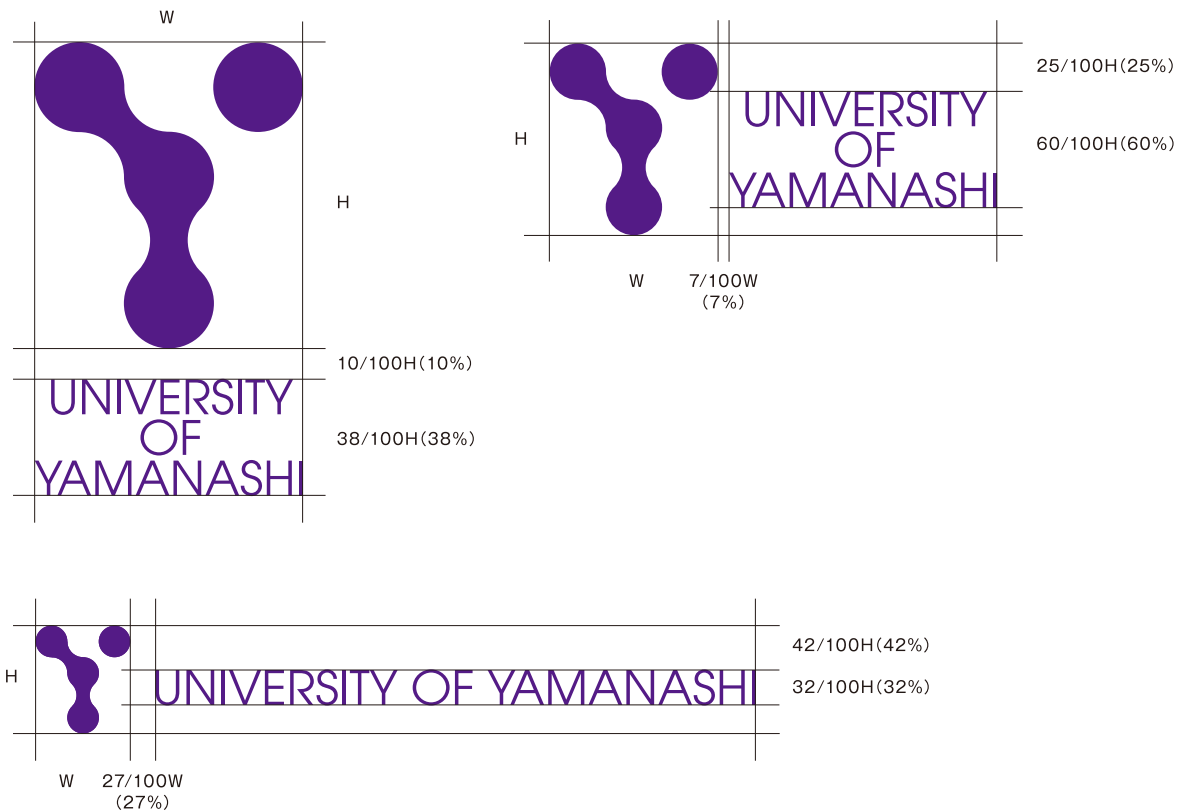
UNIVERSITY  
OF  
YAMANASHI

## デザイン〈山梨大学学章とロゴタイプの組み合わせ〉

### 学章+和文ロゴタイプ+欧文ロゴタイプ

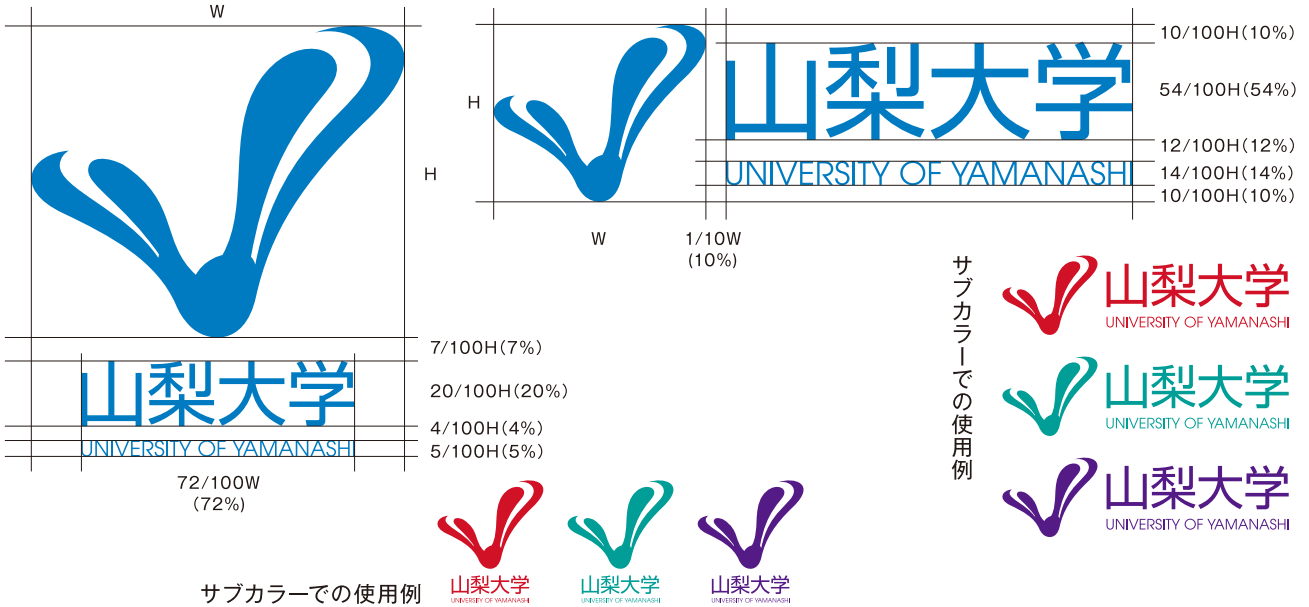


### 学章+欧文ロゴタイプ

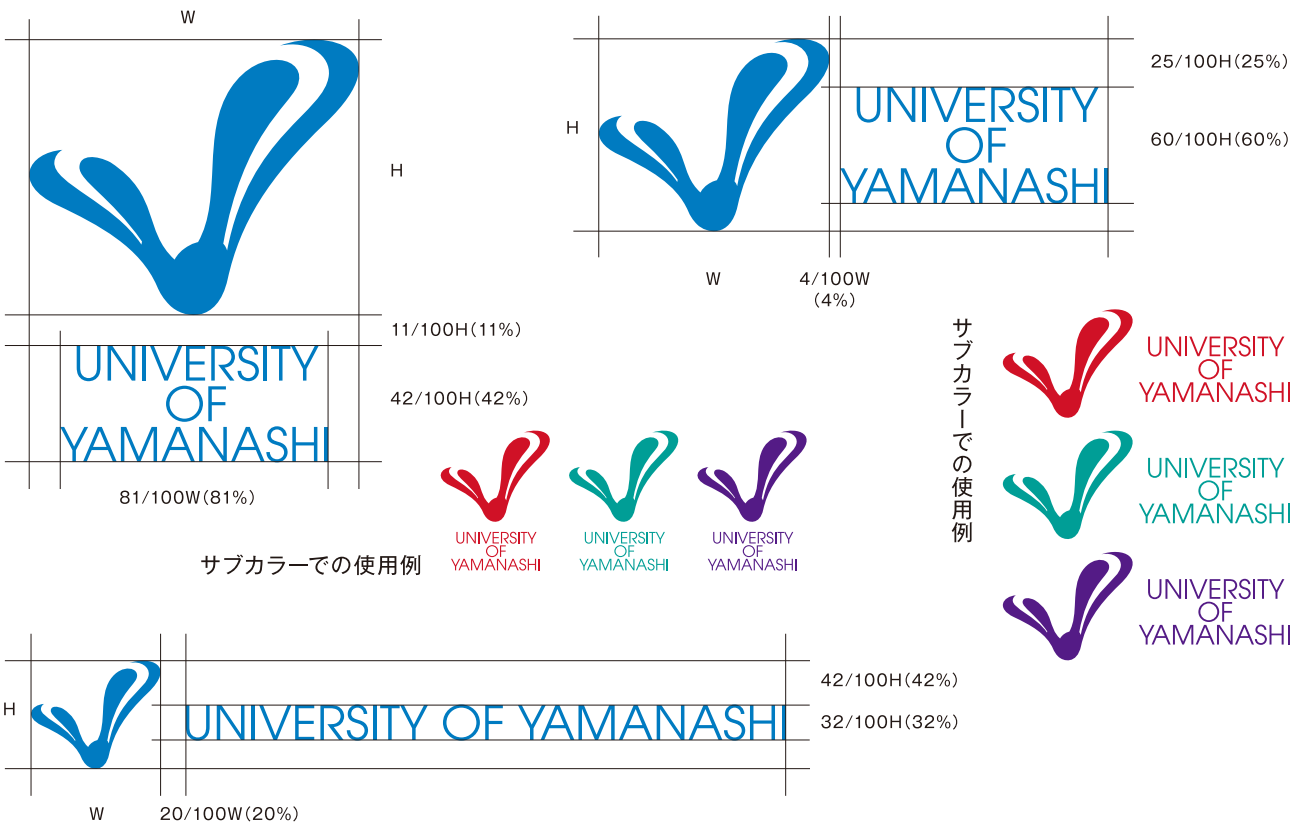


## デザイン〈山梨大学ブランドマークとロゴタイプを組み合わせ〉

### ブランドマーク+和文ロゴタイプ+欧文ロゴタイプ



### ブランドマーク+欧文ロゴタイプ




### サブカラーでの使用例




デザイン〈山梨大学学章・ブランドマーク・ロゴタイプ・キャッチコピーの組み合わせ〉

学章+ブランドマーク+和文ロゴタイプ+欧文ロゴタイプ+和文キャッチコピー



サブカラーでの使用例



サブカラーでの使用例



デザイン〈山梨大学学章・ブランドマーク・ロゴタイプ・キャッチコピーの組み合わせ〉

学章+ブランドマーク+欧文ロゴタイプ+欧文キャッチコピー



サブカラーでの使用例

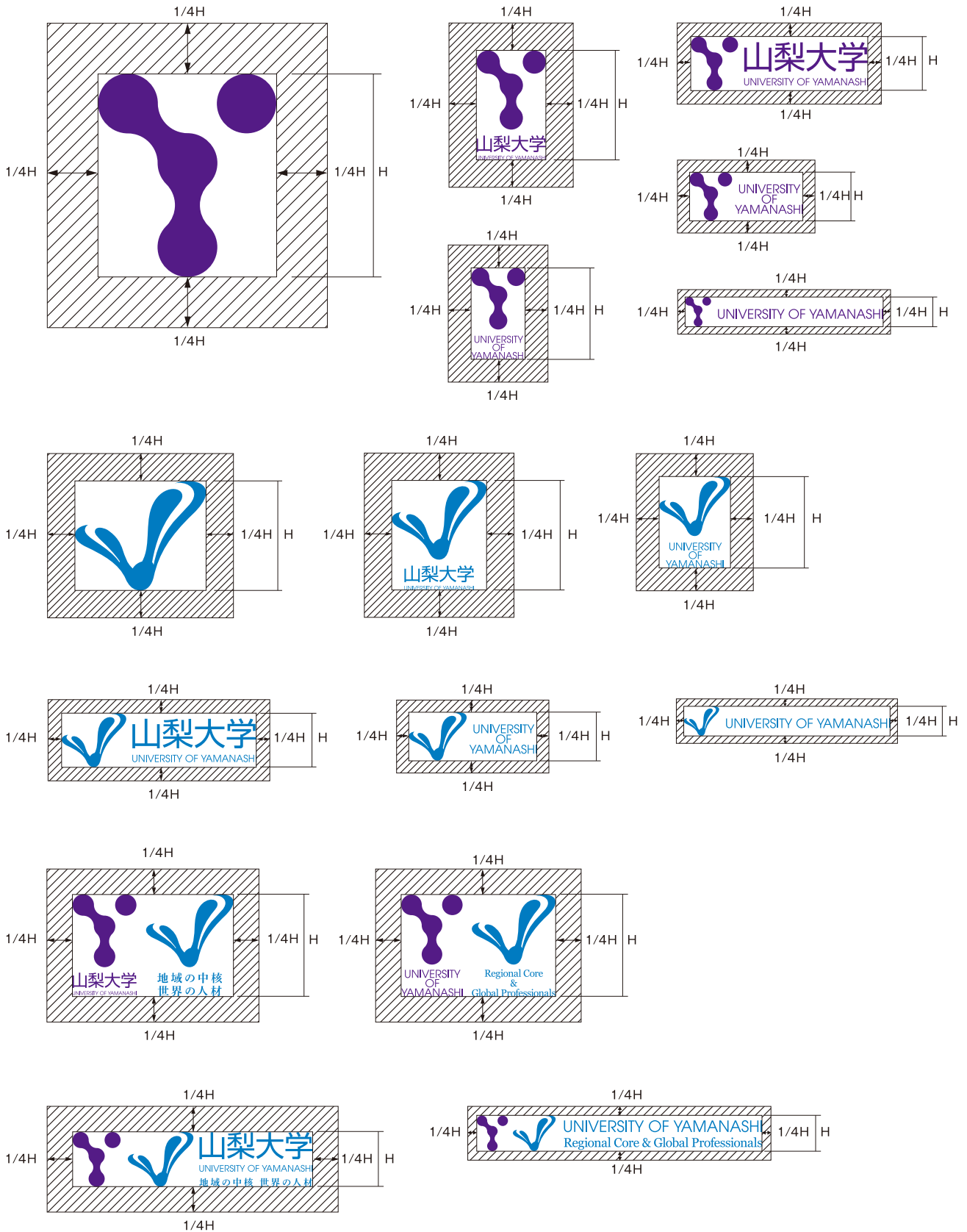


サブカラーでの使用例



## 使い方〈保護エリア〉


学章、ブランドマーク、ロゴタイプ等への干渉を避けるため、グレーの斜線部分の保護領域内に他の要素(文字や図柄等)を配置しないようにご注意ください。ただし、部局などの名称、連絡先と組み合わせる場合には、この規定は適用されません。また、学章等を看板やポスター、ウェブサイトなどの限られたスペースに配置する必要があり、かつ、学章、ブランドマーク、ロゴタイプ等の視認性が十分に確保できる場合にもこの規定は適用されません。



## 使い方〈禁止事項〉

ブランドの統一を図るため、下記のような使用はさけてください。


### ■ 規定外の色への変更




### ■ 縦横比が違う




### ■ 学章、ブランドマークと ロゴタイプの比率が異なる



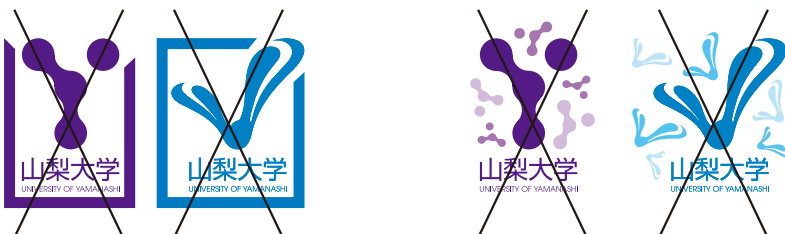
### ■ 縁をつける



### ■ 保護領域内に背景などを入れる



### ■ 保護領域内に他の要素などを入れる



### ■ 影を落とす



## 使い方〈推奨書体〉

学章・ブランドマークとともに部局や連絡先を表記する場合は、以下の書体の使用を推奨します。  
※パソコン内に推奨書体が無い環境ではMS系の書体をご使用ください。

### ゴシック系 和文:メイリオ Regular、欧文・数字:Arial Regular

#### メイリオ Regular

文字の大きさ

16pt 山梨県甲府市武田  
山梨大学あいうえお

10pt 山梨県甲府市武田  
山梨大学あいうえお

6pt 山梨県甲府市武田  
山梨大学あいうえお

#### Arial Regular

文字の大きさ

16pt YAMANASHIyamanashi  
012345678ABCDEabcde

10pt YAMANASHIyamanashi  
012345678ABCDEabcde

6pt YAMANASHIyamanashi  
012345678ABCDEabcde

### 明朝系 和文:遊明朝体 Medium、欧文:Gergia Regular、数字:Century Regular

#### 遊明朝体 Medium

文字の大きさ

16pt 山梨県甲府市武田  
山梨大学あいうえお

10pt 山梨県甲府市武田  
山梨大学あいうえお

6pt 山梨県甲府市武田  
山梨大学あいうえお

#### Gerogia Regular

文字の大きさ

16pt YAMANASHIyamanashi  
ABCDEabcde

10pt YAMANASHIyamanashi  
ABCDEabcde

6pt YAMANASHIyamanashi  
ABCDEabcde

#### Century Regular

文字の大きさ

16pt 0123456789

10pt 0123456789

6pt 0123456789

### 組み合わせの例

#### ■ 縦組

学章+ブランドマーク+和文ロゴタイプ+  
欧文ロゴタイプ+和文キャッチコピー  
+連絡先



国立大学法人山梨大学 総務部総務課  
〒400-8510 山梨県甲府市武田4-4-37  
TEL:055-220-8006  
FAX:055-220-8799  
E-mail:takeda@yamanashi.ac.jp  
http://www.yamanashi.ac.jp

#### ■ 横組

学章+ブランドマーク+和文ロゴタイプ  
+欧文ロゴタイプ+和文キャッチコピー  
+連絡先



国立大学法人山梨大学 総務部総務課  
〒400-8510 山梨県甲府市武田4-4-37  
TEL:055-220-8006  
FAX:055-220-8799  
E-mail:takeda@yamanashi.ac.jp  
http://www.yamanashi.ac.jp



## アプリケーション推奨例〈名刺〉

名刺に学章、ブランドマーク、ロゴタイプを使用する場合、以下のアプリケーション推奨例〈名刺〉の使用有無に関わらず、使用届け出は必要ありません。

### 横タイプ

#### 和文版(表面)

原寸大 タテ55ミリ×ヨコ91ミリ

##### ■ 縦組

学章+ブランドマーク+和文ロゴタイプ+  
欧文ロゴタイプ+和文キャッチコピー

The image shows a business card layout for the Japanese version (front). On the left, there are two logos: the University of Yamanashi logo (a stylized purple and blue shape) and the 'Regional Core & Global Professionals' logo (a stylized blue shape). Below the logos is the text '山梨大学 UNIVERSITY OF YAMANASHI' and '地域の中核 世界の人材'. To the right of the logos, the name '武田太郎' (Takeda Taro) is written in large characters, with 'Takeda Taro' written below it. Above the name, the title '理事(総務・労務・情報担当) 副学長' (Executive Director for General, Personnel Management and Information Affairs/Vice-president) is written. Below the name, the university name '国立大学法人山梨大学' (National University Corporation Yamanashi University) is written, followed by the address '〒400-8510 山梨県甲府市武田4-4-37', phone number 'TEL:055-220-8006', fax number 'FAX:055-220-8799', email 'E-mail:takeda@yamanashi.ac.jp', and website 'http://www.yamanashi.ac.jp'. Lines connect these elements to their respective font specifications on the right: 'メイリオ Regular 8pt' for the title, '遊明朝体 Medium 18pt' for the name, 'Georgia Regular 8pt' for the name in English, 'メイリオ Regular 8pt' for the university name, and '和文:メイリオ Regular 欧文:Arial Regular ともに6pt' for the contact information.

理事(総務・労務・情報担当) 副学長  
武田太郎  
Takeda Taro  
国立大学法人山梨大学  
〒400-8510 山梨県甲府市武田4-4-37  
TEL:055-220-8006 FAX:055-220-8799  
E-mail:takeda@yamanashi.ac.jp  
http://www.yamanashi.ac.jp

メイリオ Regular 8pt  
遊明朝体 Medium 18pt  
Georgia Regular 8pt  
メイリオ Regular 8pt  
和文:メイリオ Regular  
欧文:Arial Regular  
ともに6pt

#### 欧文版(裏面)

原寸大 タテ55ミリ×ヨコ91ミリ

##### ■ 縦組

学章+ブランドマーク  
+欧文ロゴタイプ+欧文キャッチコピー

The image shows a business card layout for the English version (back). On the left, there are two logos: the University of Yamanashi logo (a stylized purple and blue shape) and the 'Regional Core & Global Professionals' logo (a stylized blue shape). Below the logos is the text 'UNIVERSITY OF YAMANASHI' and 'Regional Core & Global Professionals'. To the right of the logos, the name 'Takeda Taro' is written in large characters. Above the name, the title 'Executive Director for General, Personnel Management and Information Affairs/Vice-president' is written. Below the name, the university name 'University of Yamanashi' is written, followed by the address '4-4-37, Takeda, Kofu, Yamanashi, 400-8510, Japan', phone number 'Phone: +81-55-220-8006', fax number 'FAX: +81-055-220-8799', email 'E-mail: takeda@yamanashi.ac.jp', and website 'http://www.yamanashi.ac.jp'. Lines connect these elements to their respective font specifications on the right: 'Arial Regular 8pt' for the title, 'Georgia Regular 18pt' for the name, 'Arial Regular 8pt' for the university name, and 'Arial Regular 6pt' for the contact information.

Executive Director for General,  
Personnel Management and  
Information Affairs/Vice-president  
Takeda Taro  
University of Yamanashi  
4-4-37, Takeda, Kofu, Yamanashi, 400-8510, Japan  
Phone: +81-55-220-8006  
FAX: +81-055-220-8799  
E-mail: takeda@yamanashi.ac.jp  
http://www.yamanashi.ac.jp

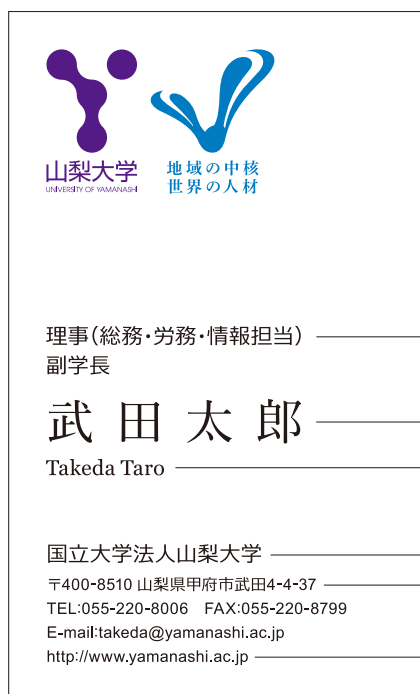
Arial Regular 8pt  
Georgia Regular 18pt  
Arial Regular 8pt  
Arial Regular 6pt

## アプリケーション推奨例〈名刺〉

縦タイプ

和文版(表面)

原寸大 タテ91ミリ×ヨコ55ミリ



■ 縦組

学章+ブランドマーク+和文ロゴタイプ+  
欧文ロゴタイプ+和文キャッチコピー

理事(総務・労務・情報担当)  
副学長

メイリオ Regular 8pt

武田太郎

遊明朝体 Medium 18pt

Takeda Taro

Georgia Regular 8pt

国立大学法人山梨大学

メイリオ Regular 8pt

〒400-8510 山梨県甲府市武田4-4-37  
TEL:055-220-8006 FAX:055-220-8799  
E-mail:takeda@yamanashi.ac.jp  
http://www.yamanashi.ac.jp

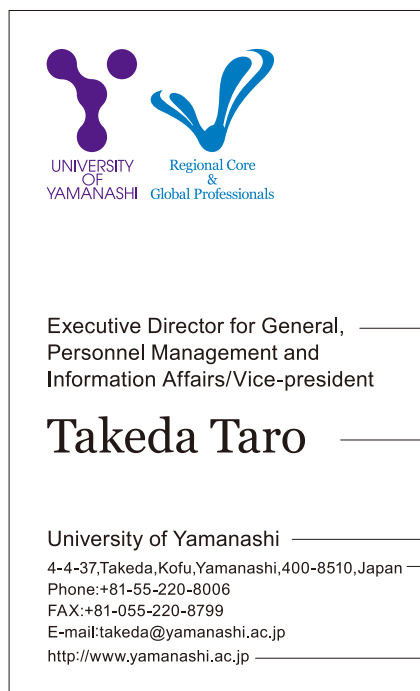
和文:メイリオ Regular

欧文:Arial Regular

ともに6pt

欧文版(裏面)

原寸大 タテ91ミリ×ヨコ55ミリ



■ 縦組

学章+ブランドマーク  
+欧文ロゴタイプ+欧文キャッチコピー

Executive Director for General,  
Personnel Management and  
Information Affairs/Vice-president

Arial Regular 8pt

Takeda Taro

Georgia Regular 18pt

University of Yamanashi

Arial Regular 8pt

4-4-37, Takeda, Kofu, Yamanashi, 400-8510, Japan  
Phone: +81-55-220-8006  
FAX: +81-055-220-8799  
E-mail: takeda@yamanashi.ac.jp  
http://www.yamanashi.ac.jp


Arial Regular 6pt

## アプリケーション推奨例〈レターヘッド〉

このレターヘッドを使用する際の使用申請は必要ありません。

欧文版 70%に縮小 A4サイズ タテ297ミリ×ヨコ210ミリ

■ 縦組 学章、ブランドマーク+欧文ロゴタイプ+欧文キャッチコピー




## アプリケーション推奨例〈封筒〉

本学職員がこの封筒を使用する際の使用申請は必要ありません。

角2封筒 55%に縮小 タテ332ミリ×ヨコ240ミリ

■ 縦組 学章+ブランドマーク+和文ロゴタイプ+欧文ロゴタイプ+和文キャッチコピー





## アプリケーション推奨例〈封筒〉

長3封筒 40%に縮小 タテ235ミリ×ヨコ120ミリ

縦組 学章+ブランドマーク+和文ロゴタイプ+欧文ロゴタイプ+和文キャッチコピー

洋長3封筒 日本語版 40%に縮小 タテ120ミリ×ヨコ235ミリ

縦組 学章+ブランドマーク+和文ロゴタイプ+欧文ロゴタイプ+和文キャッチコピー



洋長3封筒 英語版 40%に縮小 タテ120ミリ×ヨコ235ミリ

縦組 学章+ブランドマーク+欧文ロゴタイプ+欧文キャッチコピー



## 山梨大学学章及びブランドマーク等を使用するには

■学章及びブランドマークを使用する際は使用マニュアルをお読みいただき、ルールを遵守してください。

■学章及びブランドマークの著作権は国立大学法人山梨大学にあります。無断で使用すること(職務・学業での使用は除く)は禁じられています。本使用マニュアルに従ってご利用ください。

■本学職員、学生が職務・学業でブランドマーク等を使用する場合は申請の必要はありません。ただし職務・学業以外での使用、また一般の方が使用する際は申請書の提出が必要となります。指定の申請書をダウンロードのうえ、ご提出をお願いします。

職員	職務	→申請不要
	職務外	→申請書(様式1)を広報企画室に提出 →許可/不許可
学生	学業	→申請不要
	課外活動	→申請書(様式2)を学生支援課/医学域学務課に提出 →広報企画室確認 →許可/不許可
一般	営利	→申請書(様式3)を広報企画室に提出 →許可/不許可
	非営利	→申請書(様式4)を広報企画室に提出 →許可/不許可

■許可には通常1週間程度かかります。申請内容によっては、時間がかかることがありますので、余裕をもって手続きをお願いします。

■許可/不許可については申請書に記載いただいたE-mailアドレス宛に連絡します。

■学生の課外活動、一般の方の営利目的に関しては、使用できるマークが限られますので、予めご了承ください。(原則、学章の使用はできません)なお、学章、ブランドマークの使用区分については以下をご確認ください。

〈必須〉

学章	入学式、卒業式、学位記授与式、記念式典等公式行事に関する文書、装飾物等 学位記、学生証、職員証、賞状、各種証明書その他本学が作成する公文書等
ブランドマーク	販売目的の大学グッズ

※以下は原則、ブランドマークの使用としますが、学章と併記して使用することも可とします

- ホームページ及び本学が提供するホームページコンテンツ
- 広報誌及び各種パンフレット、チラシ等の印刷物、新聞広告、雑誌広告
- 重要な研究成果の発表時におけるプレスリリース等
- 役職員及び学生の名刺、パワーポイント等の電子データ、レターヘッド、封筒、文具、ノベルティグッズ等
- 式典以外の各種行事及びイベント等の文書、装飾物、衣類等
- 大学公認の学生団体が活動に使用するユニフォーム及び用具類

■本マニュアルの内容は、必要に応じて改定していく予定です。本学Web(<https://www.yamanashi.ac.jp/about/24566>)より、最新の更新日をご確認の上、ご利用ください。

〈問い合わせ先〉

### 山梨大学総務企画部総務課 広報・渉外室

TEL:055-220-8006 FAX:055-220-8799 E-mail:koho@yamanashi.ac.jp

※E-mailでの問い合わせの際は、件名に「山梨大学ブランドマーク使用について」と記載してください。