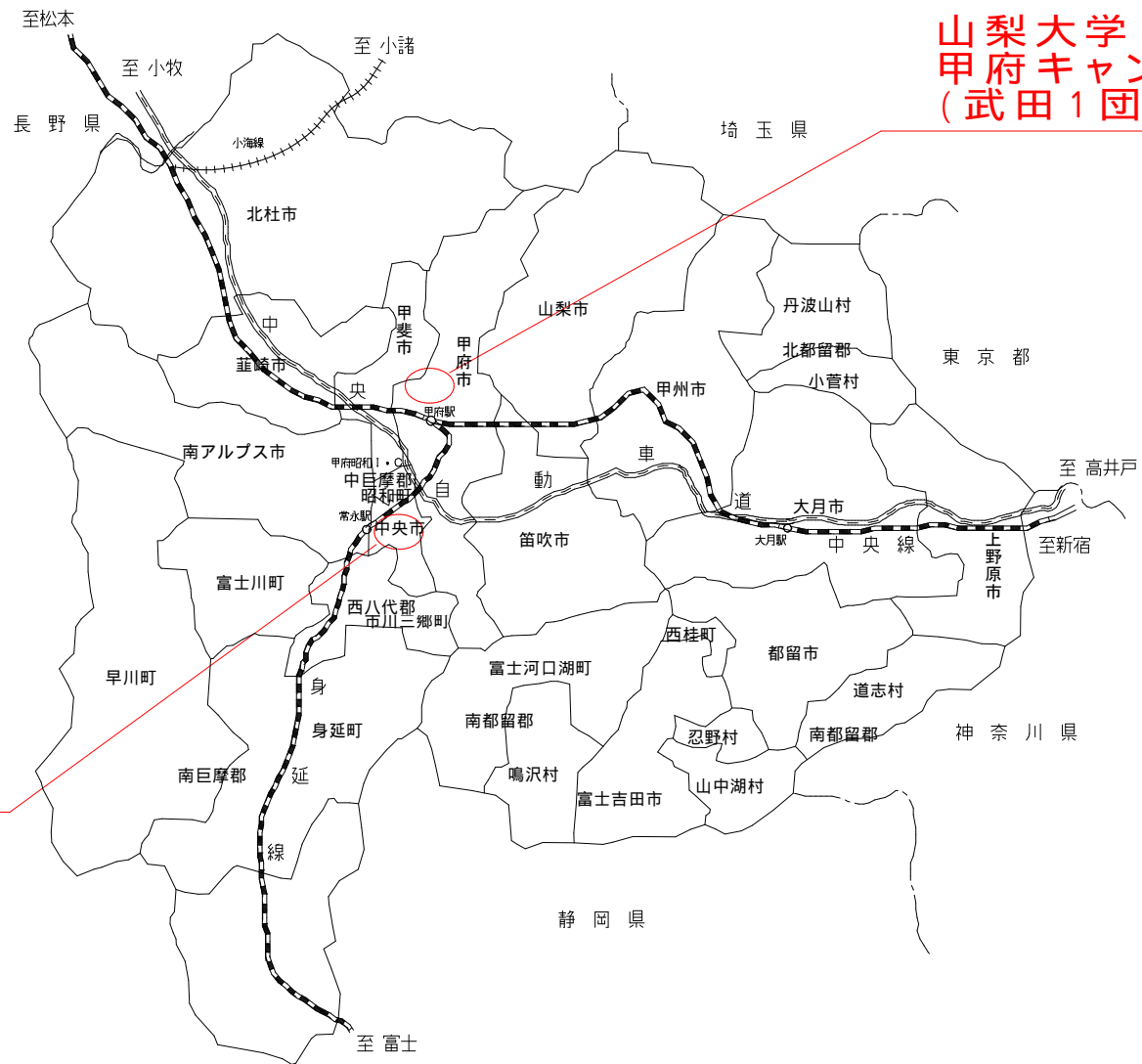


県内位置図



山梨大学
甲府キャンパス
(武田1団地)

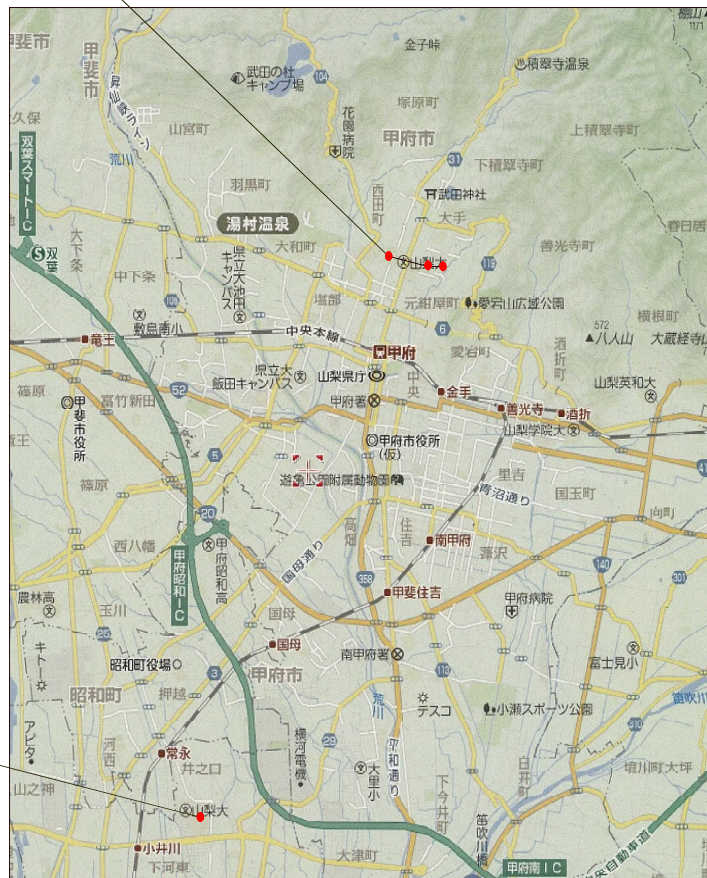
山梨大学
医学部キャンパス
(下河東団地)

市街位置図

甲府キャンパス
(武田1団地)

山梨県甲府市武田四丁目4-37

交通機関
最寄りの駅 甲府駅
距離約1.3km
バス 甲府駅北口より 約5分
徒歩 甲府駅北口より 約15分

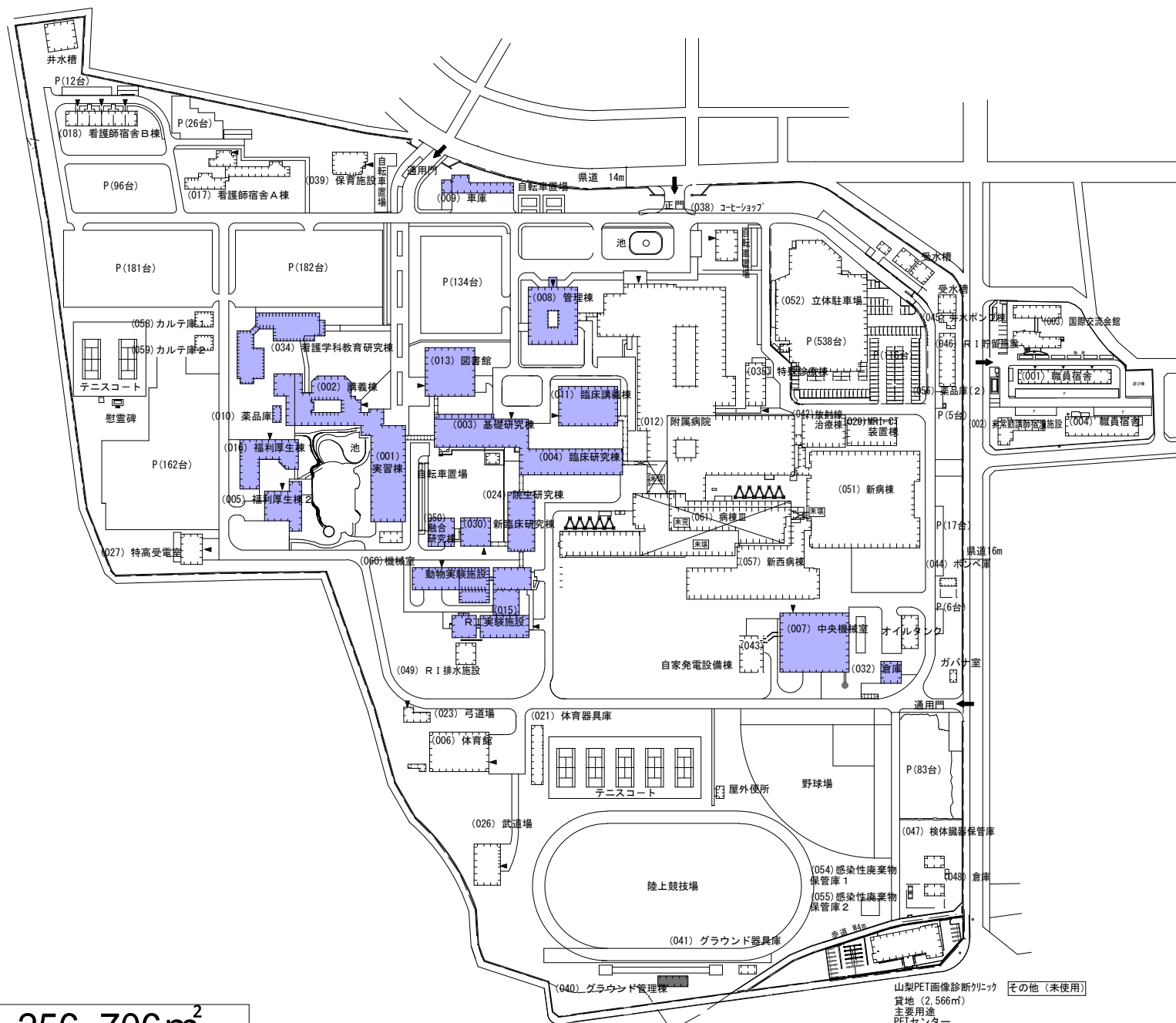
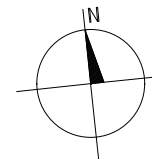


キャンパス間の距離は
約10Km。
公用車で約35分

医学部キャンパス
(下河東団地)

山梨県中央市下河東1110

交通機関
最寄りの駅 常永駅
距離約1.1km
バス 甲府駅南口より 約30分
徒歩 常永駅より 約15分



校地面積 : 256,706m²
 校舎面積 : 45,290m²

山梨PET画像診断クリニック
 貸地 (2,566m²)
 主要用途
 PETセンター

その他 (未使用)

棟別平面図

学校番号	学校名	団地番号	団地名	棟番号
0500	山梨大学	017	下河東	001

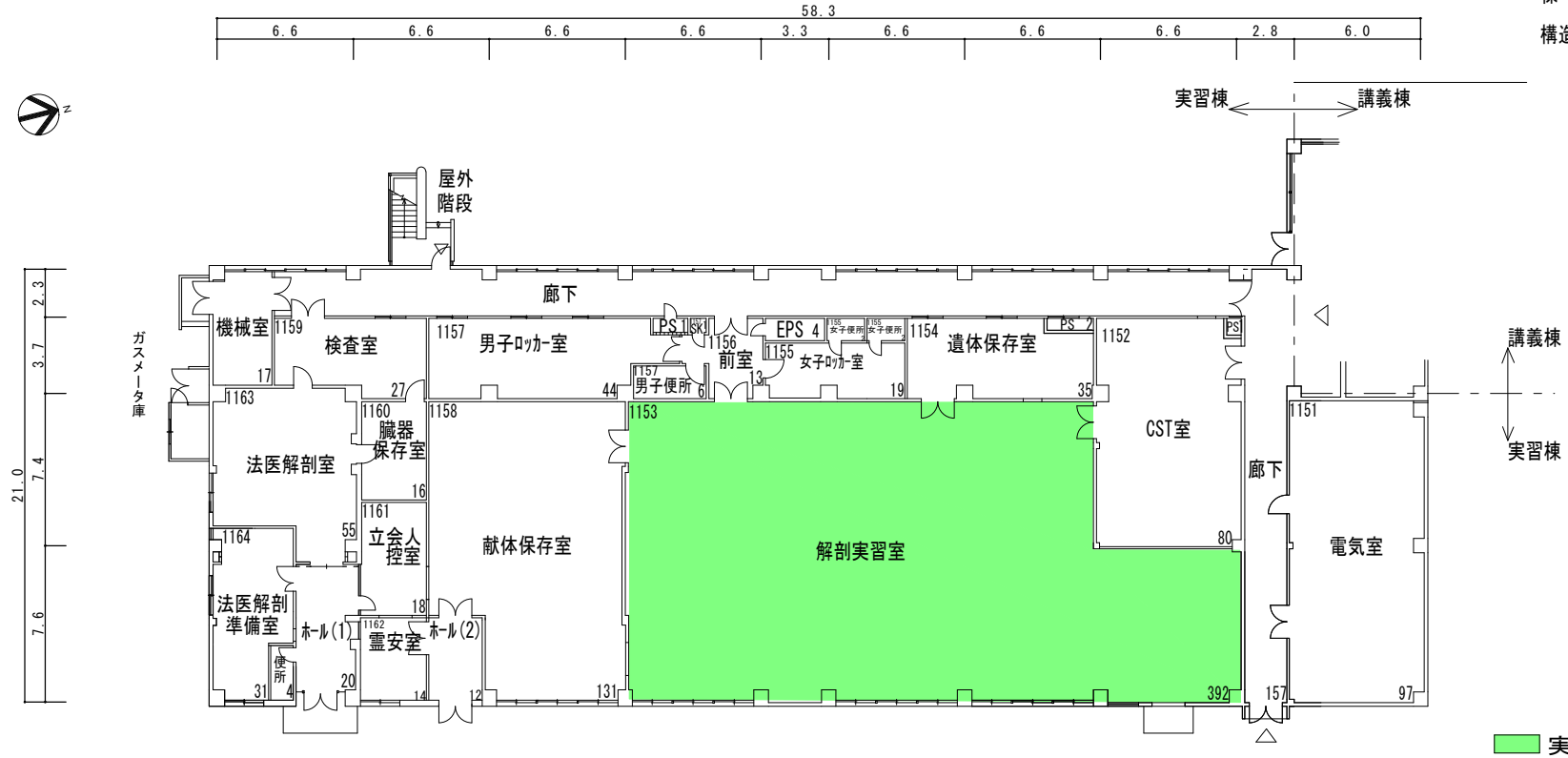
国立大学法人等施設実態調査（様式3）

1階平面図 床面積 1,201㎡

実習棟

棟番号 001

構造・階数 SR3



001

1階平面図 S=1/350

棟名称	建築年	構造階数	面積区分			面積
			番号	名称	色区分	
実習棟	1980	SR3	01	大学教育・研究施設	□	2,990
			09	大学設備室等	□	199
棟計						3,189

整理番号 3-0500-017-001

棟別平面図

学校番号	学校名	団地番号	団地名	棟番号
0500	山梨大学	017	下河東	001

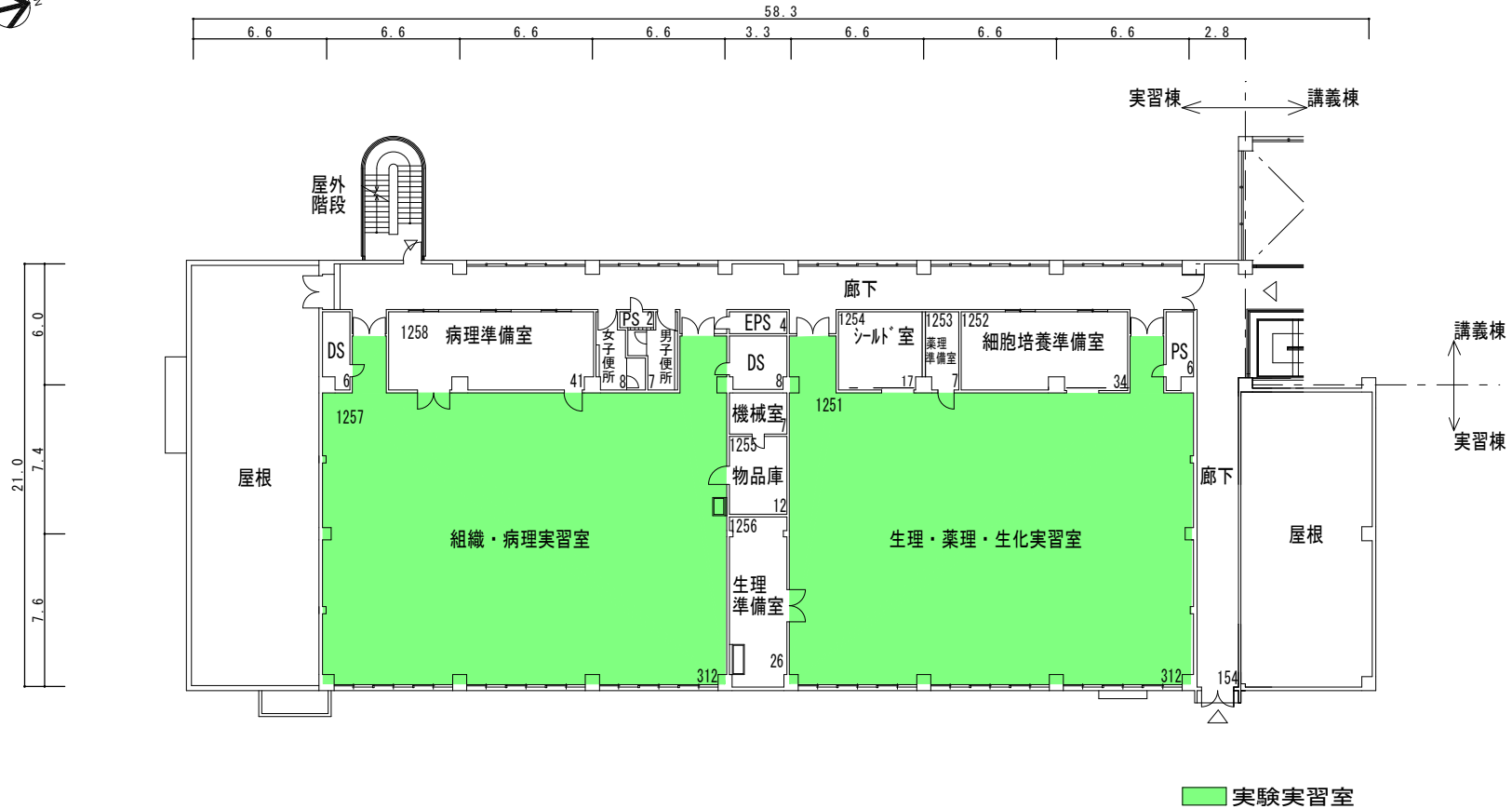
国立大学法人等施設実態調査（様式3）

2階平面図 床面積 963㎡

実習棟

棟番号 001

構造・階数 SR3



001

2階平面図 S = 1 / 350

整理番号 3-0500-017-001

棟別平面図

学校番号	学校名	団地番号	団地名	棟番号
0500	山梨大学	017	下河東	001

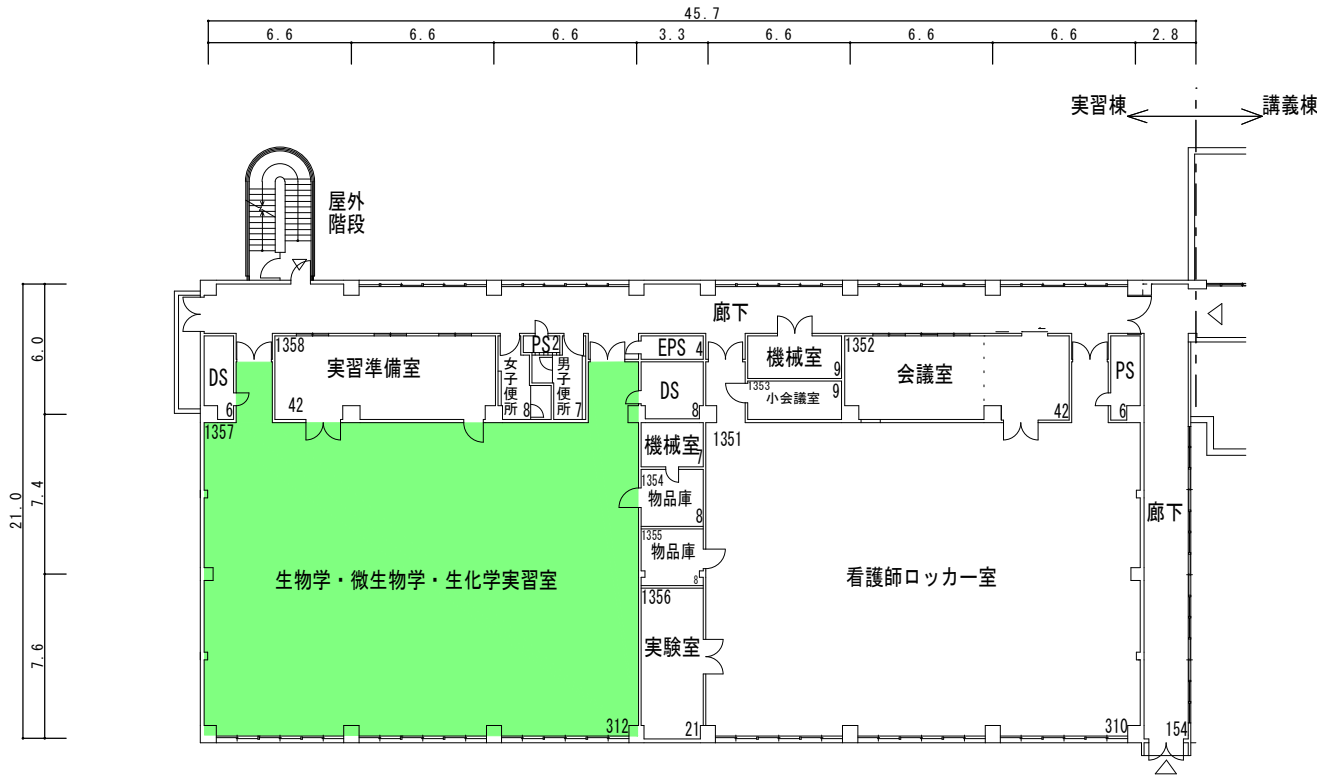
国立大学法人等施設実態調査（様式3）

3階平面図 床面積 963㎡

実習棟

棟番号 001

構造・階数 SR3



001

■ 実験実習室

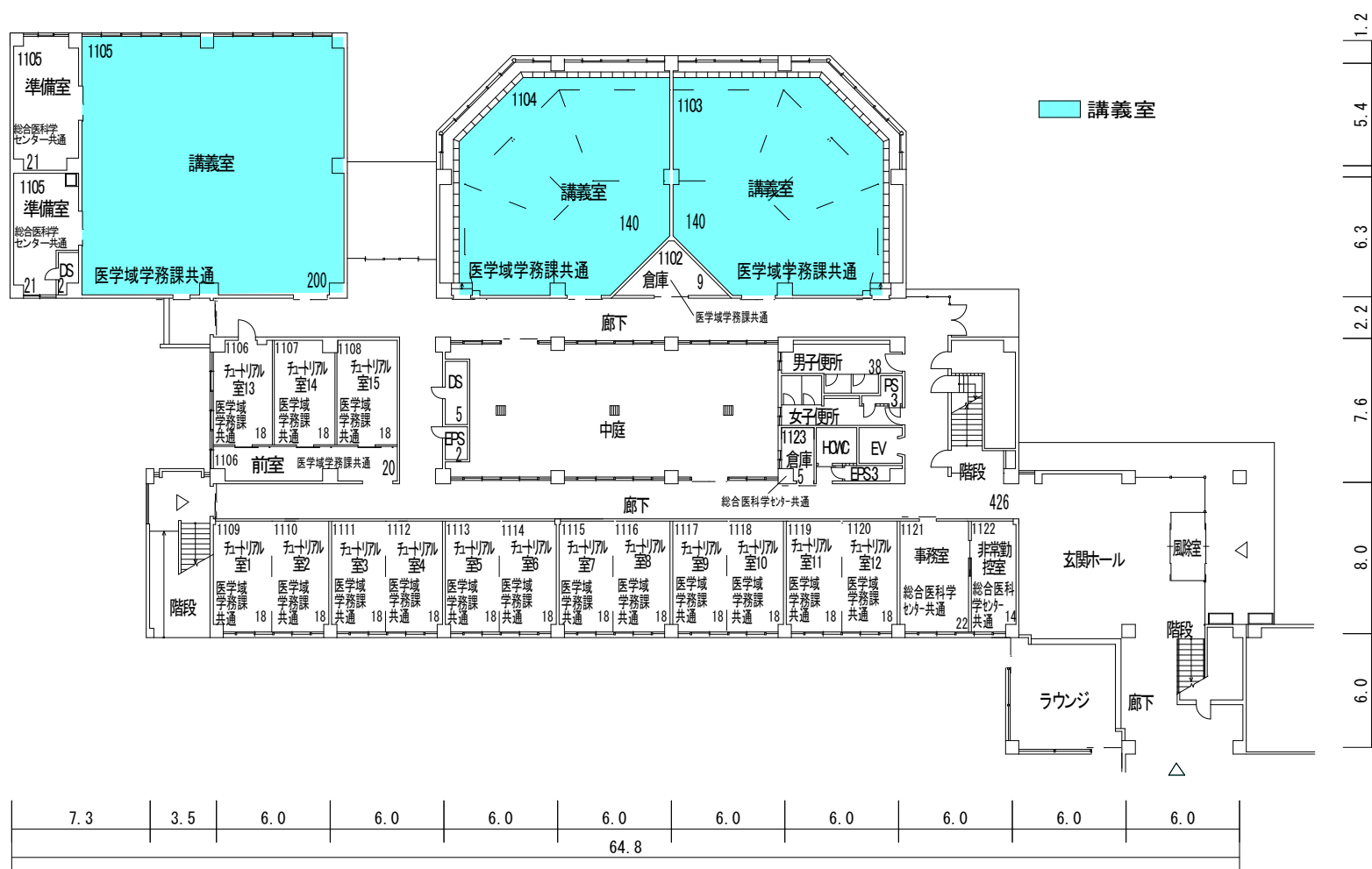
3階平面図 S=1/350

棟別平面図

学校番号	学校名	団地番号	団地名	棟番号
0500	山梨大学	017	下河東	002

国立大学法人等施設実態調査（様式3）

1階平面図 床面積 1,341㎡



002 1階平面図 S = 1 / 350

棟名称	建築年	構造階数	面積区分		面積
			番号	名称	
講義棟	1980	R3	01	大学教育・研究施設	3,625
			09	大学設備室等	54
			棟計		3,679

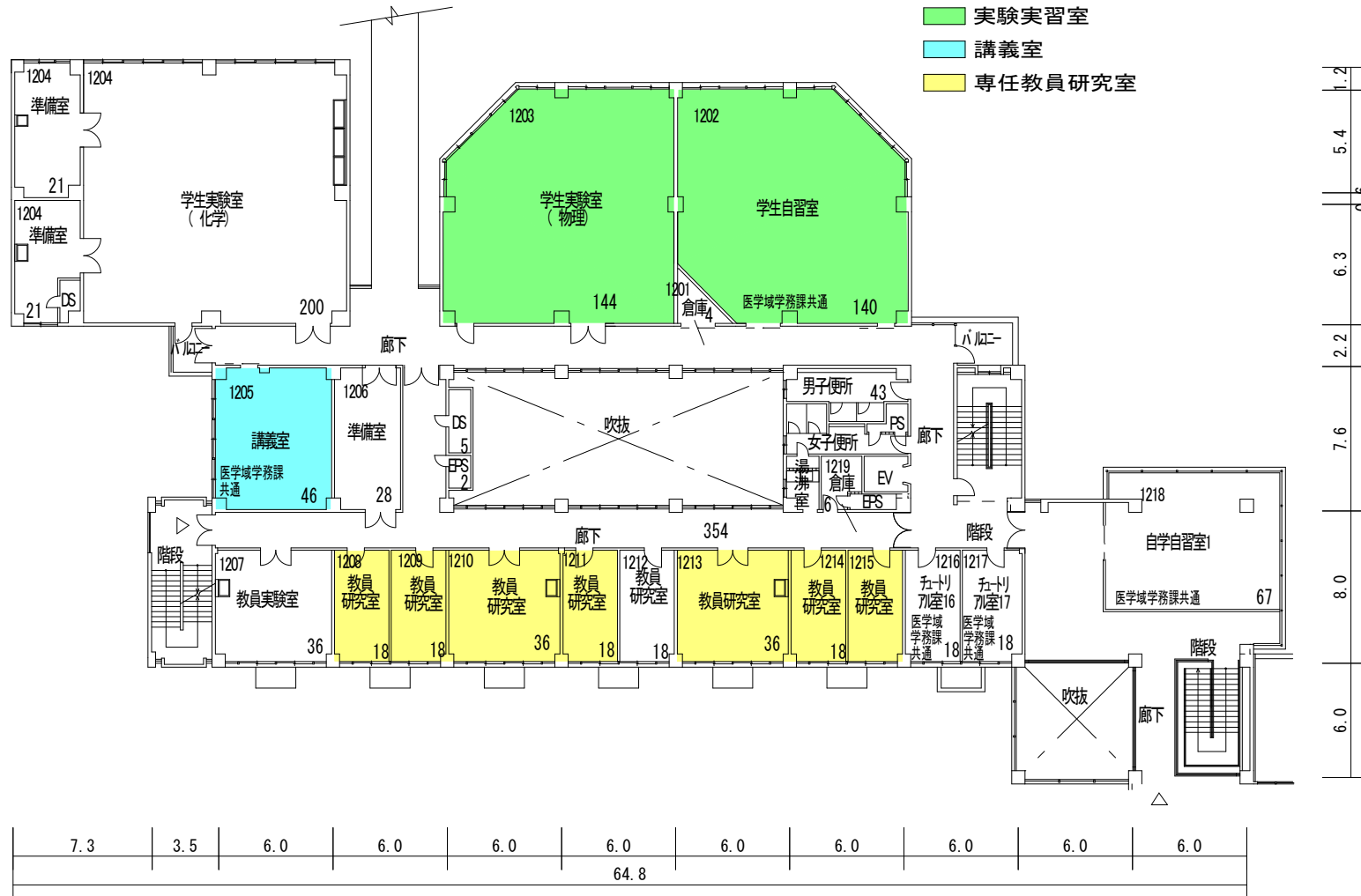
整理番号 3-0500-017-002

棟別平面図

学校番号	学校名	団地番号	団地名	棟番号
0500	山梨大学	017	下河東	002


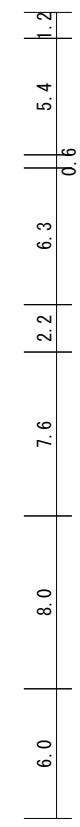
国立大学法人等施設実態調査（様式3）

2階平面図 床面積 1,333㎡



- 実験実習室
- 講義室
- 専任教員研究室

講義棟
棟番号 **002**
構造・階数 R3



002

講義棟 2階平面図 S = 1 / 350

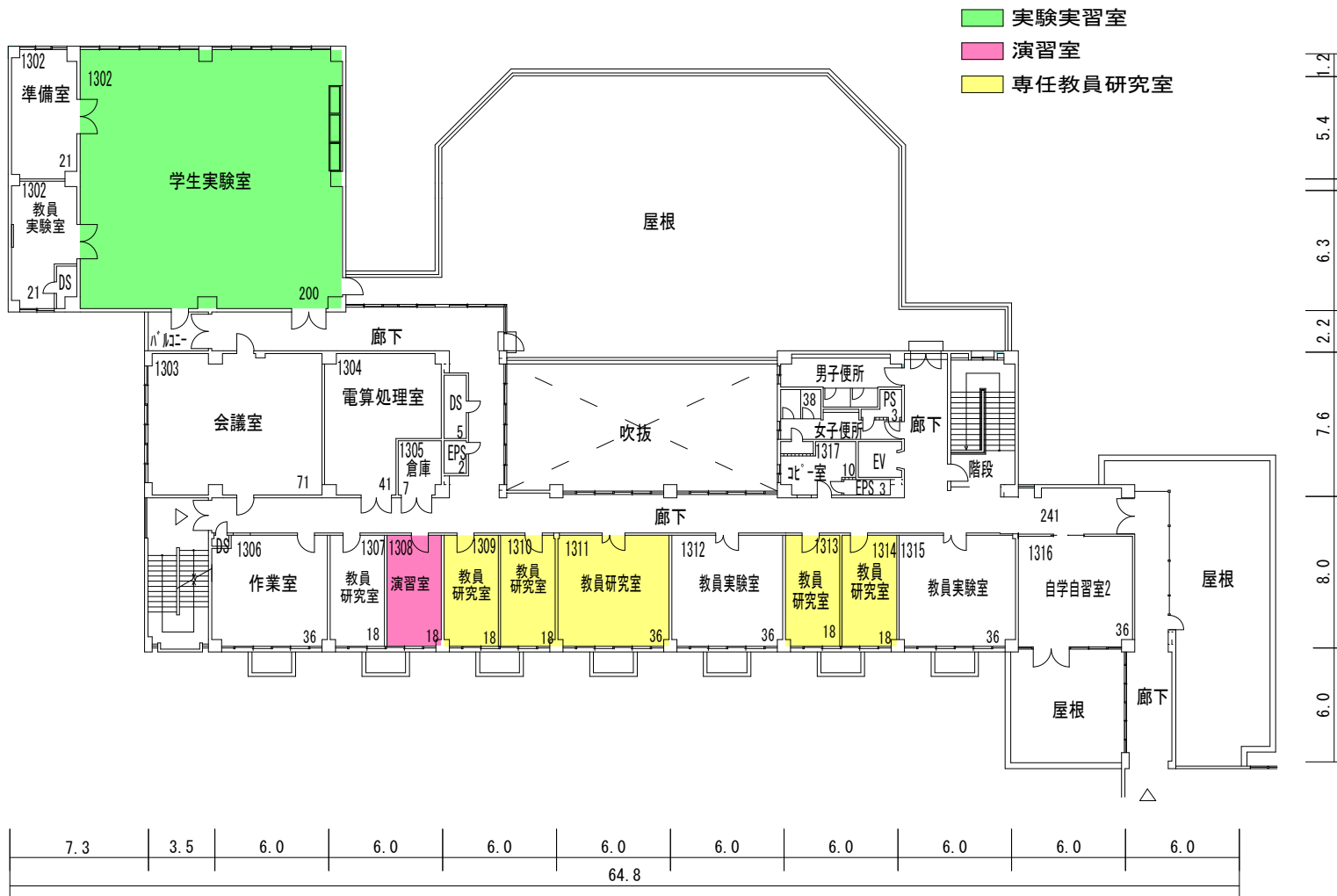
地域医療学
総合医科学センター
医学域学務課

棟別平面図

学校番号	学校名	団地番号	団地名	棟番号
0500	山梨大学	017	下河東	002

国立大学法人等施設実態調査（様式3）

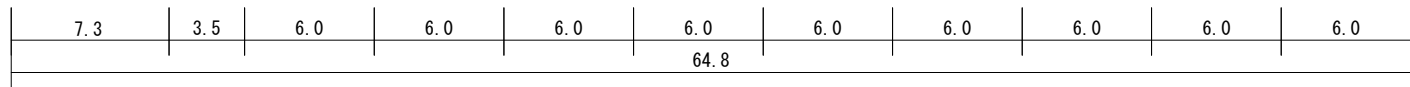
3階平面図 床面積 951㎡



- 実験実習室
- 演習室
- 専任教員研究室

講義棟

棟番号 002
 構造・階数 R3



002 講義棟 3階平面図 S = 1 / 350

神経内科学
 総合医科学センター
 医学域学務課
 歯科口腔科学
 臨床実習センター
 医学教育学

整理番号	3-0500-017-002
------	----------------

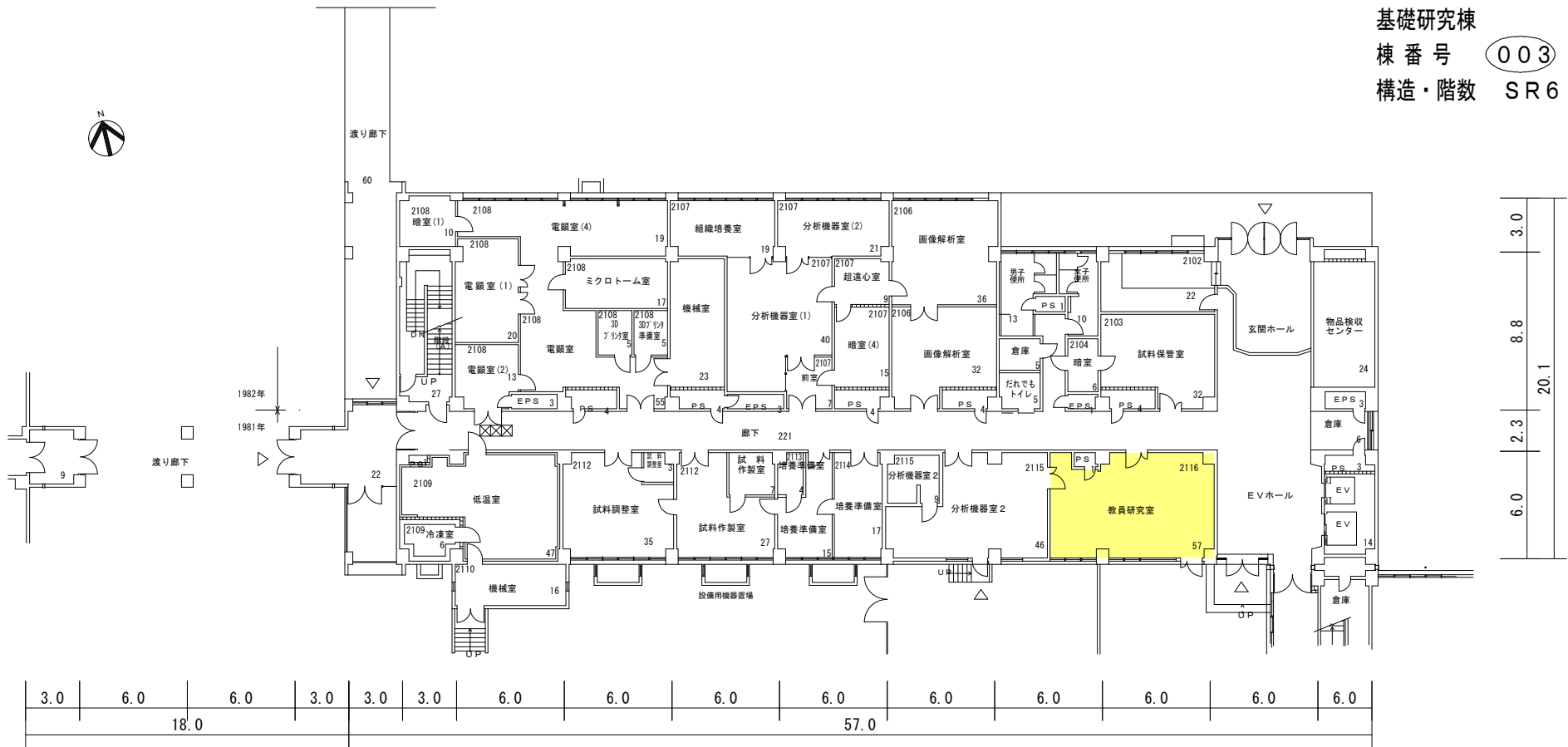
棟別平面図

学校番号	学校名	団地番号	団地名	棟番号
0500	山梨大学	017	下河東	003

国立大学法人等施設実態調査（様式3）

1階平面図 床面積 1,147㎡

基礎研究棟
棟番号 003
構造・階数 SR6



003

1階平面図 S=1/350

■ 専任教員研究室

- 医学域管理課
- 医学域総務課
- 総合分析実験センター
- 消化器内科学
- 血液・腫瘍内科学
- 神経内科学
- 薬剤部

棟名称	建築年	構造階数	面積区分		面積
			番号	名称	
基礎研究棟	1981	SR6	01	大学教育・研究施設	5,645
			08	大学管理施設	24
			09	大学設備室等	103
			R3	大学設備室等	169
	1982	R1	09	大学設備室等	60
			棟計		6,001

整理番号 3-0500-017-003

棟別平面図

学校番号	学校名	団地番号	団地名	棟番号
0500	山梨大学	017	下河東	003

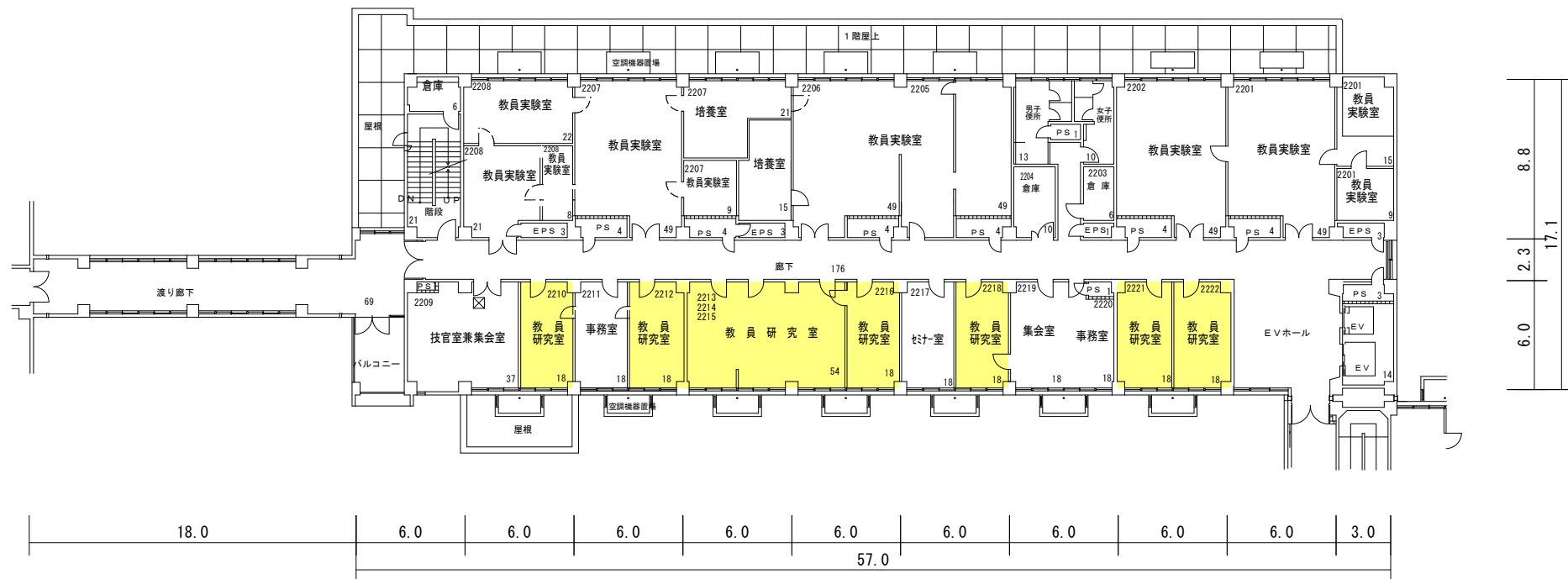
国立大学法人等施設実態調査（様式3）

2階平面図 床面積 1,001㎡



法医学
解剖学細胞生物学
解剖学構造生物学
医学域管理課

基礎研究棟
棟番号 **003**
構造・階数 SR6



■ 専任教員研究室

003

2階平面図 S = 1 / 350

整理番号 3-0500-017-003

棟別平面図

学校番号	学校名	団地番号	団地名	棟番号
0500	山梨大学	017	下河東	003

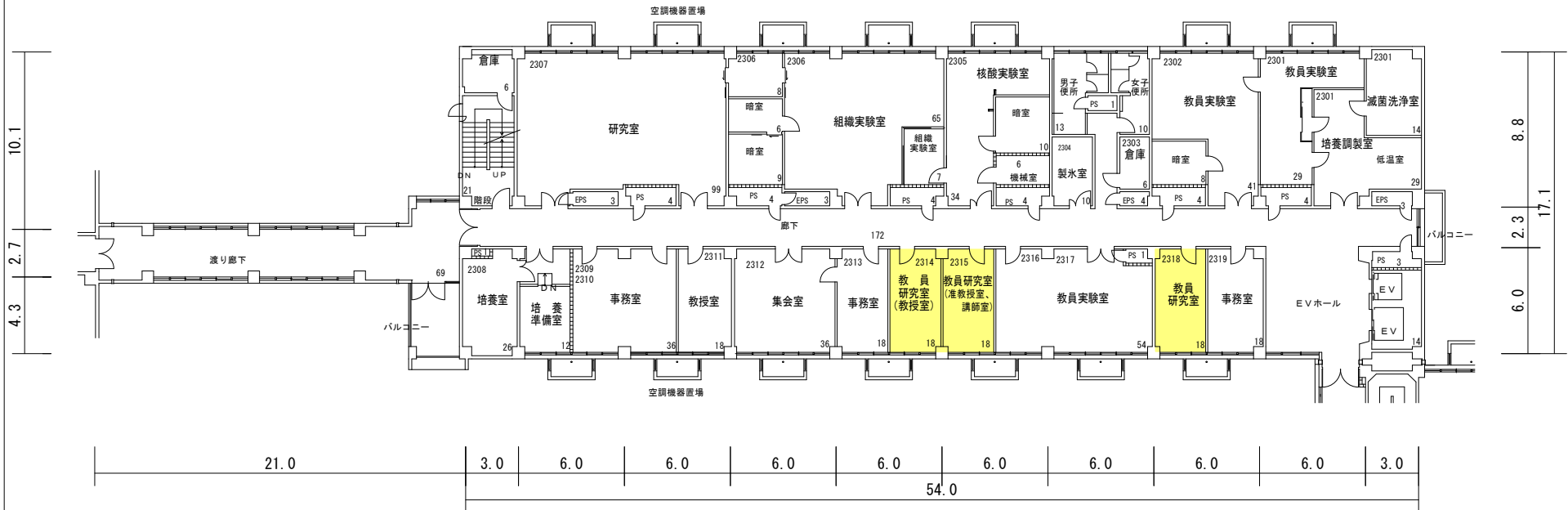
国立大学法人等施設実態調査（様式3）

3階平面図 床面積 1,001㎡

基礎研究棟

棟番号 003

構造・階数 SR6



■ 専任教員研究室

003

3階平面図 S = 1 / 350

整理番号 3-0500-017-003

棟別平面図

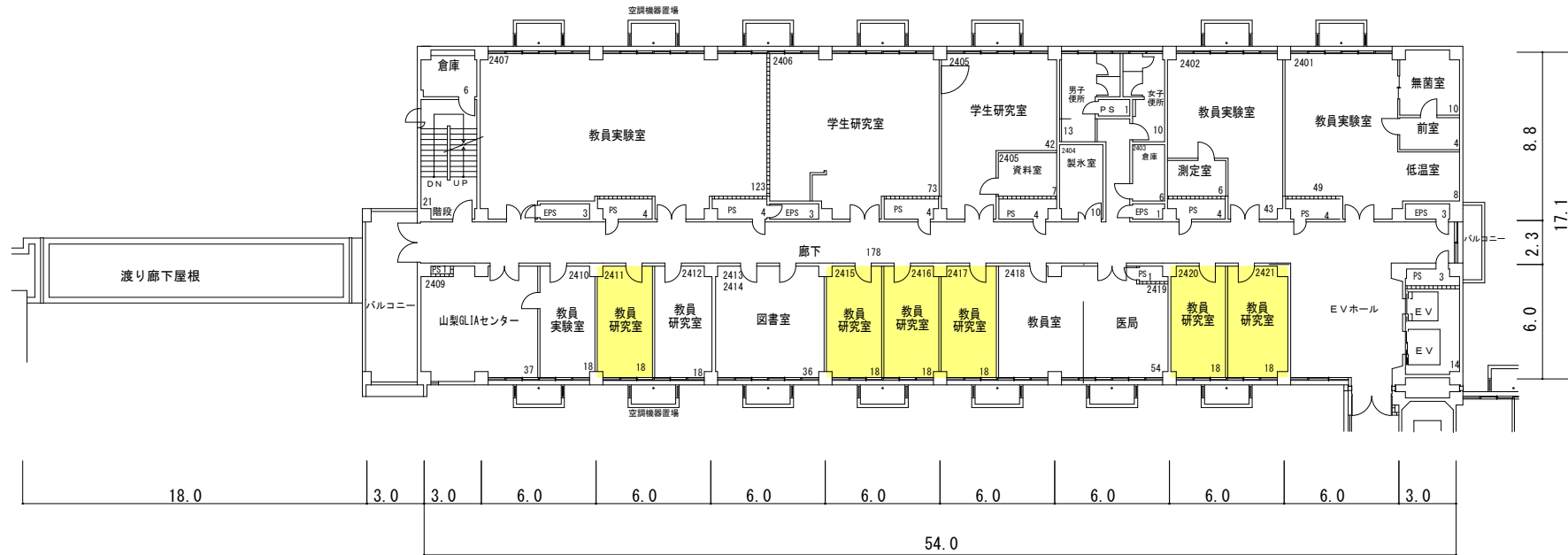
学校番号	学校名	団地番号	団地名	棟番号
0500	山梨大学	017	下河東	003

国立大学法人等施設実態調査（様式3）

4階平面図 床面積 934m²

免疫学
アレルギーセンター
医学域管理課
社会医学

基礎研究棟
棟番号 003
構造・階数 SR6



4階平面図 S = 1 / 350

003

専任教員研究室

整理番号 3-0500-017-003

棟別平面図

学校番号	学校名	団地番号	団地名	棟番号
0500	山梨大学	017	下河東	003

国立大学法人等施設実態調査（様式3）

5階平面図 床面積 934㎡

薬理学



基礎研究棟
棟番号 003
構造・階数 SR6



専任教員研究室

003

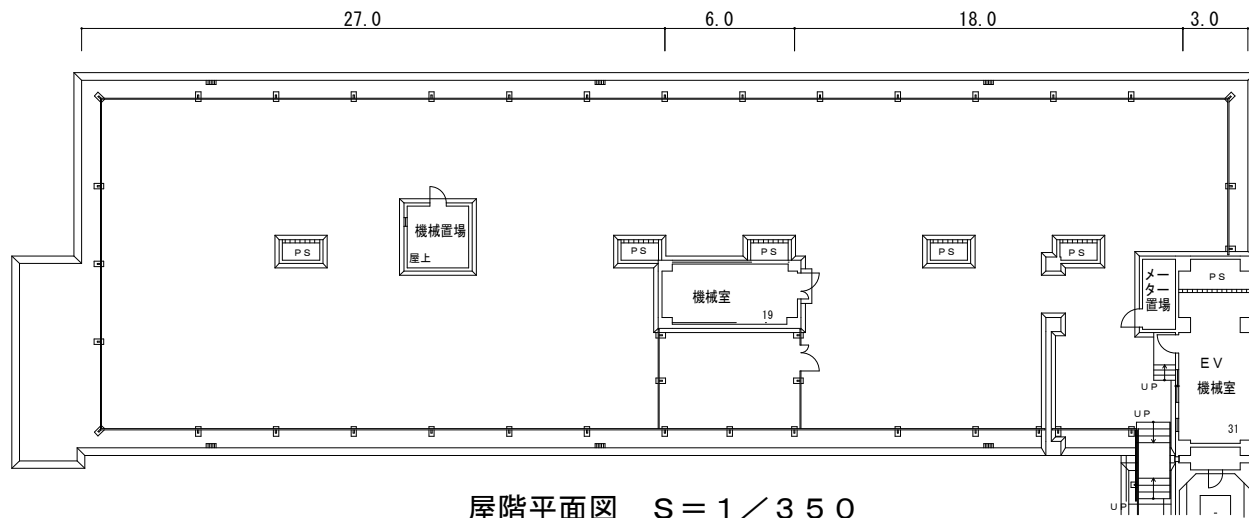
5階平面図 S = 1 / 350

整理番号 3-0500-017-003

棟別平面図

学校番号	学校名	団地番号	団地名	棟番号
0500	山梨大学	017	下河東	003

国立大学法人等施設実態調査（様式3）



屋階平面図 S = 1 / 350

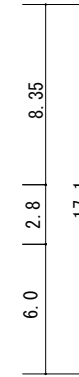
屋上階平面図 床面積 50㎡

基礎研究棟

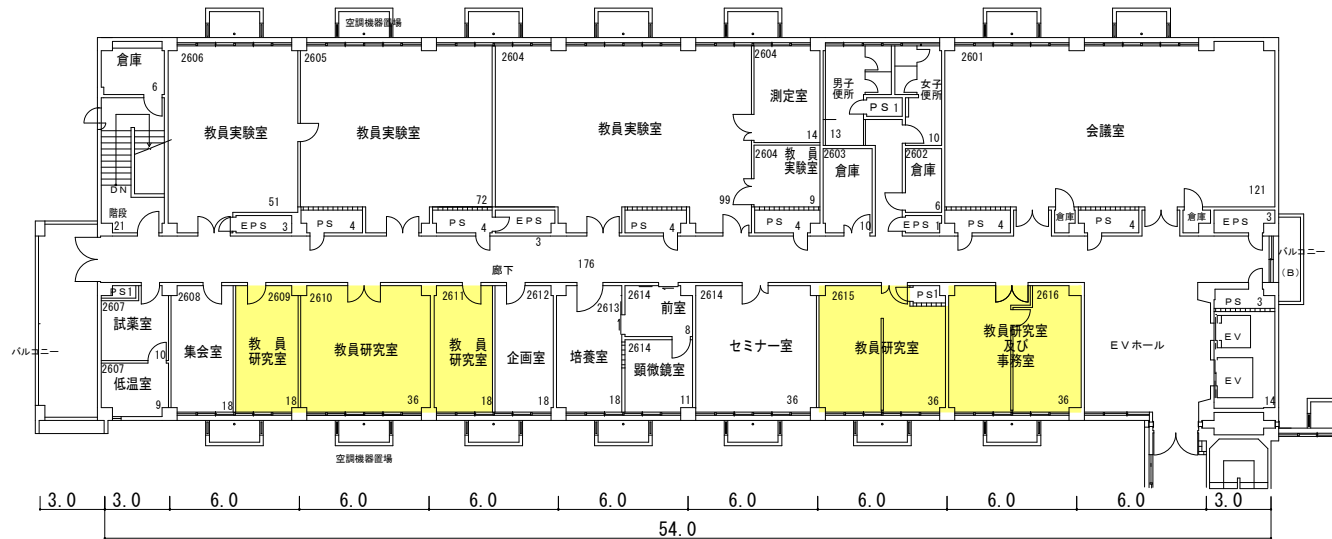
棟番号 003

構造・階数 SR6

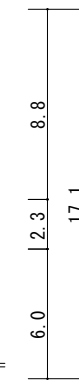
- 生化学第1
- 生化学第2
- 神経内科学
- 医学域総務課
- 栄養管理部



6階平面図 床面積 934㎡



6階平面図 S = 1 / 350



■ 専任教員研究室

棟別平面図

学校番号	学校名	団地番号	団地名	棟番号
0500	山梨大学	017	下河東	004

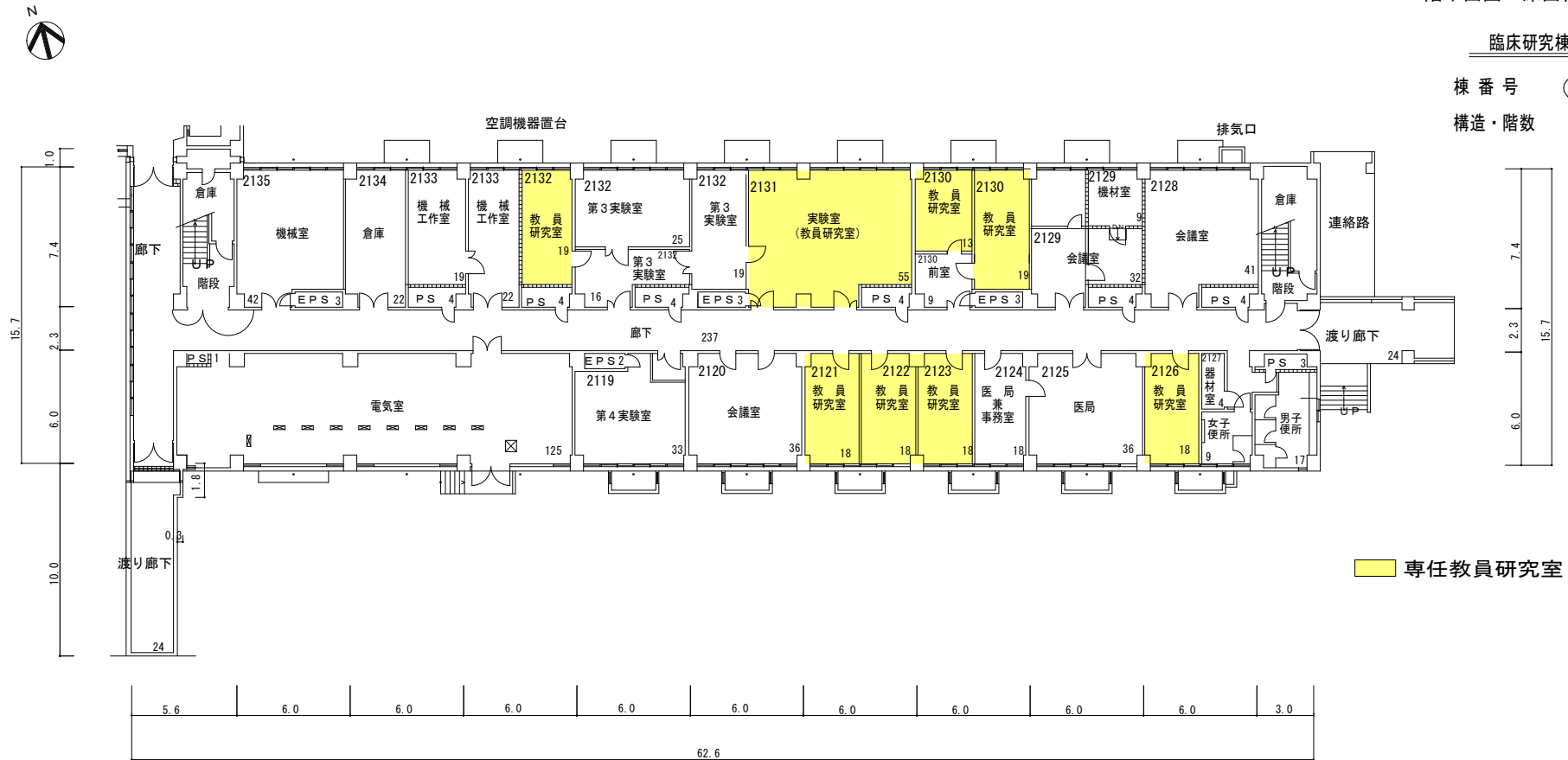
国立大学法人等施設実態調査（様式3）

1階平面図 床面積 1,012㎡

臨床研究棟 1

棟番号 004

構造・階数 SR6



■ 専任教員研究室

004 1階平面図 S = 1 / 350

棟名称	建築年	構造階数	面積区分			面積
			番号	名称	色区分	
臨床研究棟	1981	SR6	01	大学教育・研究施設	□	5,790
			09	大学設備室等	□	167
	1986	SR6	09	大学設備室等	□	144
			棟計			6,101

整理番号 3-0500-017-004

棟別平面図

学校番号	学校名	団地番号	団地名	棟番号
0500	山梨大学	017	下河東	004

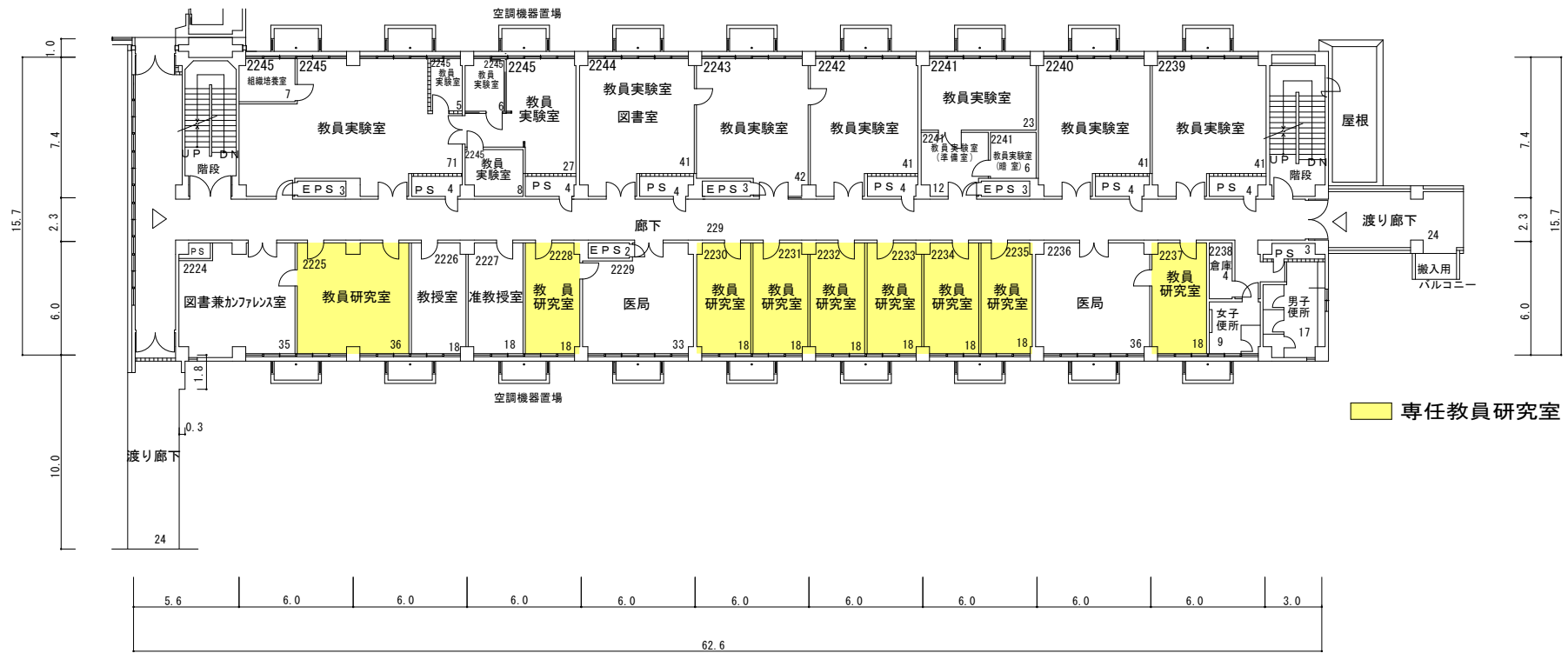
国立大学法人等施設実態調査（様式3）

2階平面図 床面積 1,012m²

臨床研究棟 1

棟番号 004

構造・階数 SR6



004 2階平面図 S = 1 / 350

整理番号 3-0500-017-004

棟別平面図

学校番号	学校名	団地番号	団地名	棟番号
0500	山梨大学	017	下河東	004

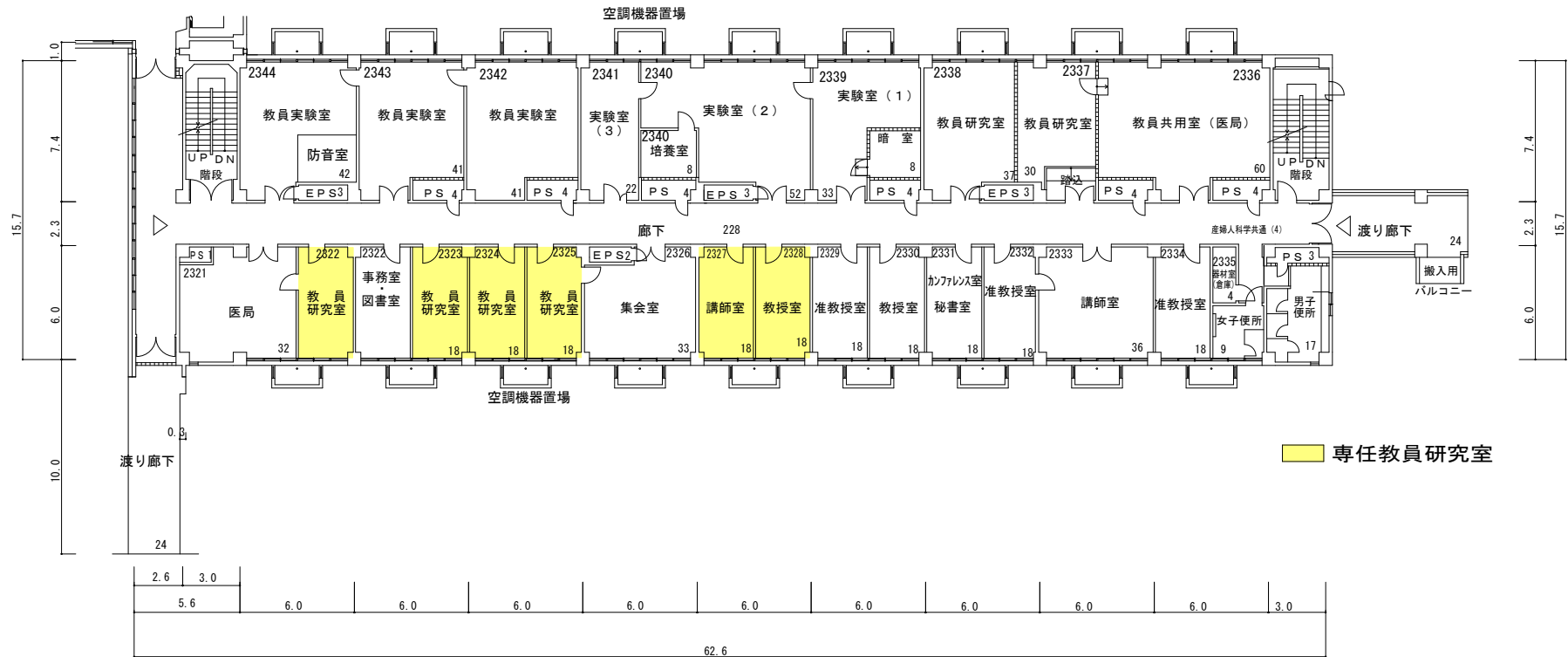
国立大学法人等施設実態調査（様式3）

3階平面図 床面積 1,012m²

臨床研究棟 1

棟番号 004

構造・階数 SR6



004 3階平面図 S = 1 / 350

整理番号 3-0500-017-004

棟別平面図

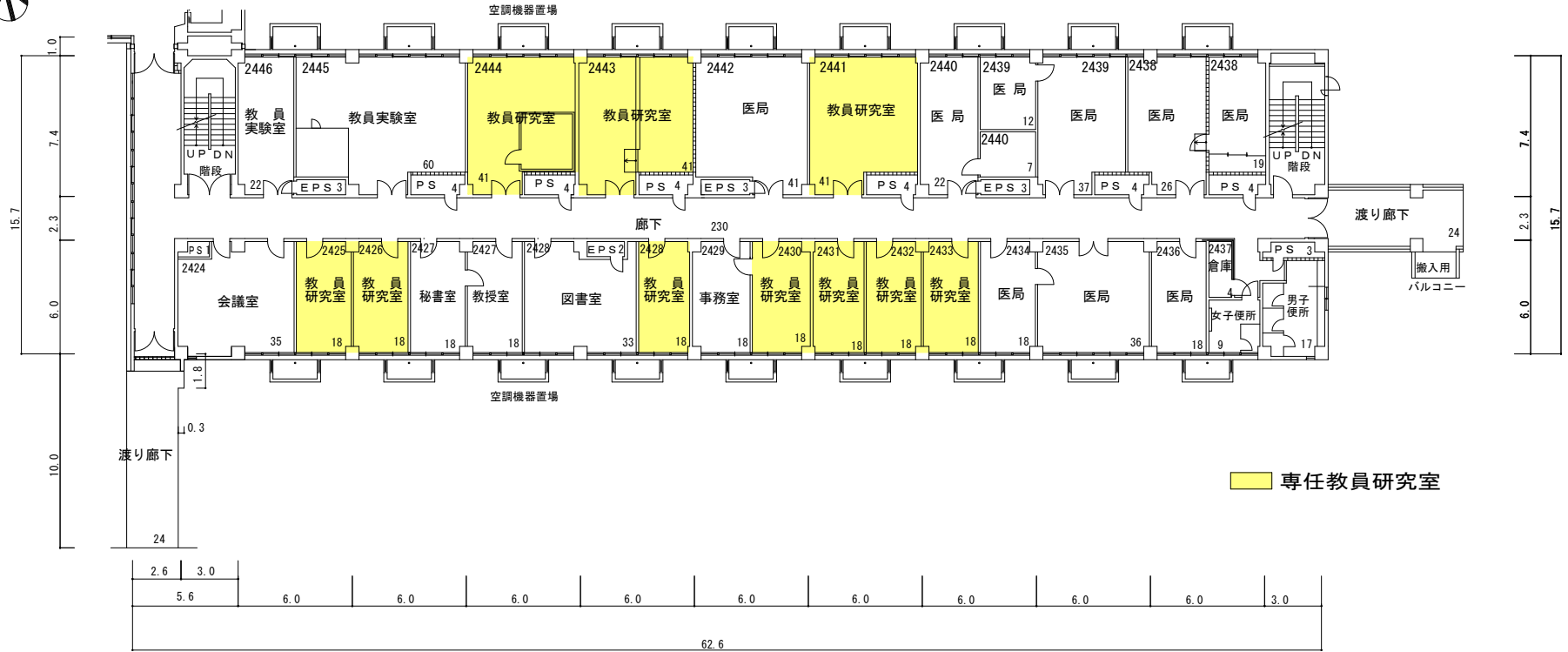
学校番号	学校名	団地番号	団地名	棟番号
0500	山梨大学	017	下河東	004

国立大学法人等施設実態調査（様式3）

4階平面図 床面積 1,012㎡

臨床研究棟 1

棟番号 004
構造・階数 SR6



004 4階平面図 S = 1 / 350

整理番号 3-0500-017-004

棟別平面図

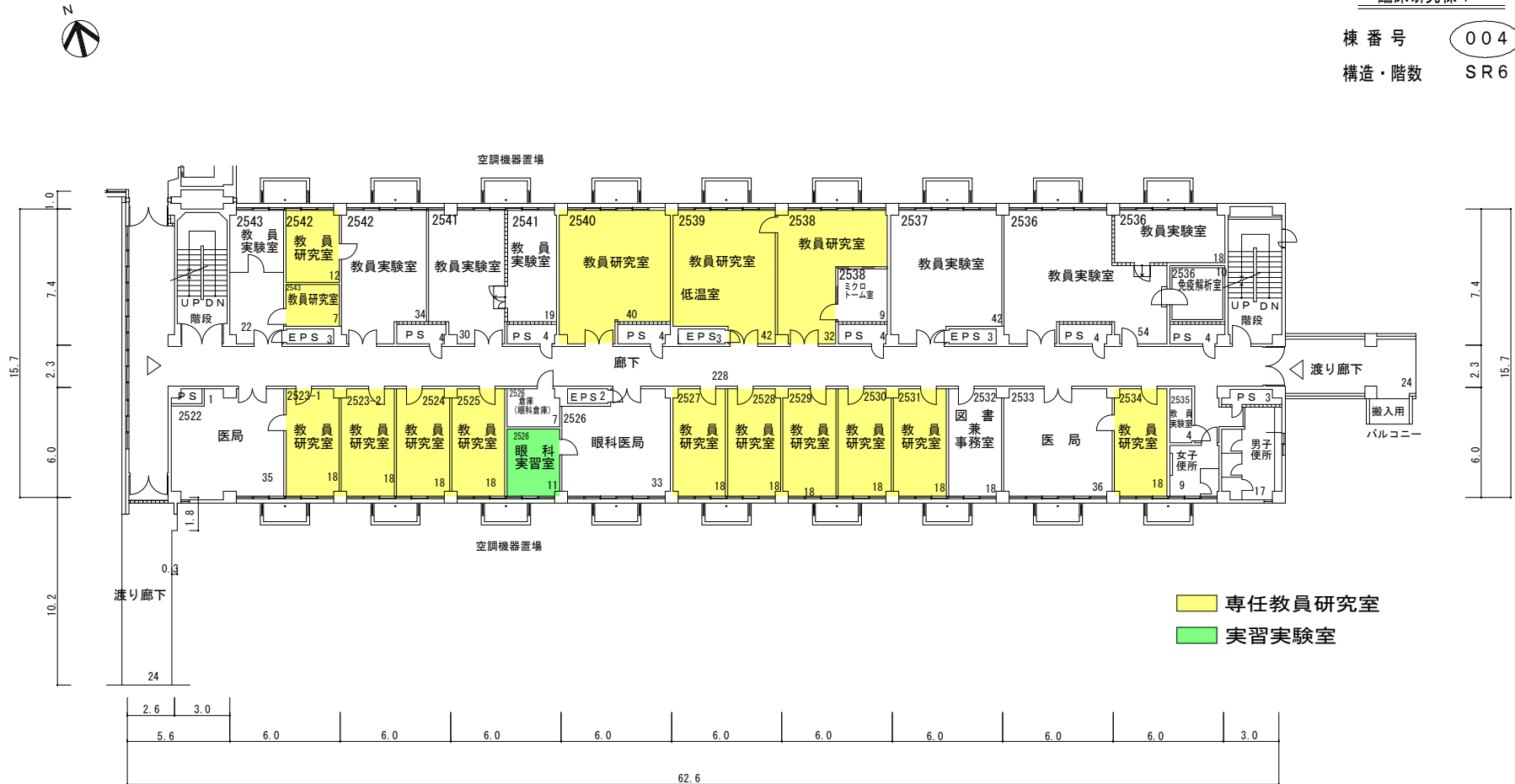
学校番号	学校名	団地番号	団地名	棟番号
0500	山梨大学	017	下河東	004

国立大学法人等施設実態調査（様式3）

5階平面図 床面積 1,012㎡

臨床研究棟 1

棟番号 004
構造・階数 SR6



004

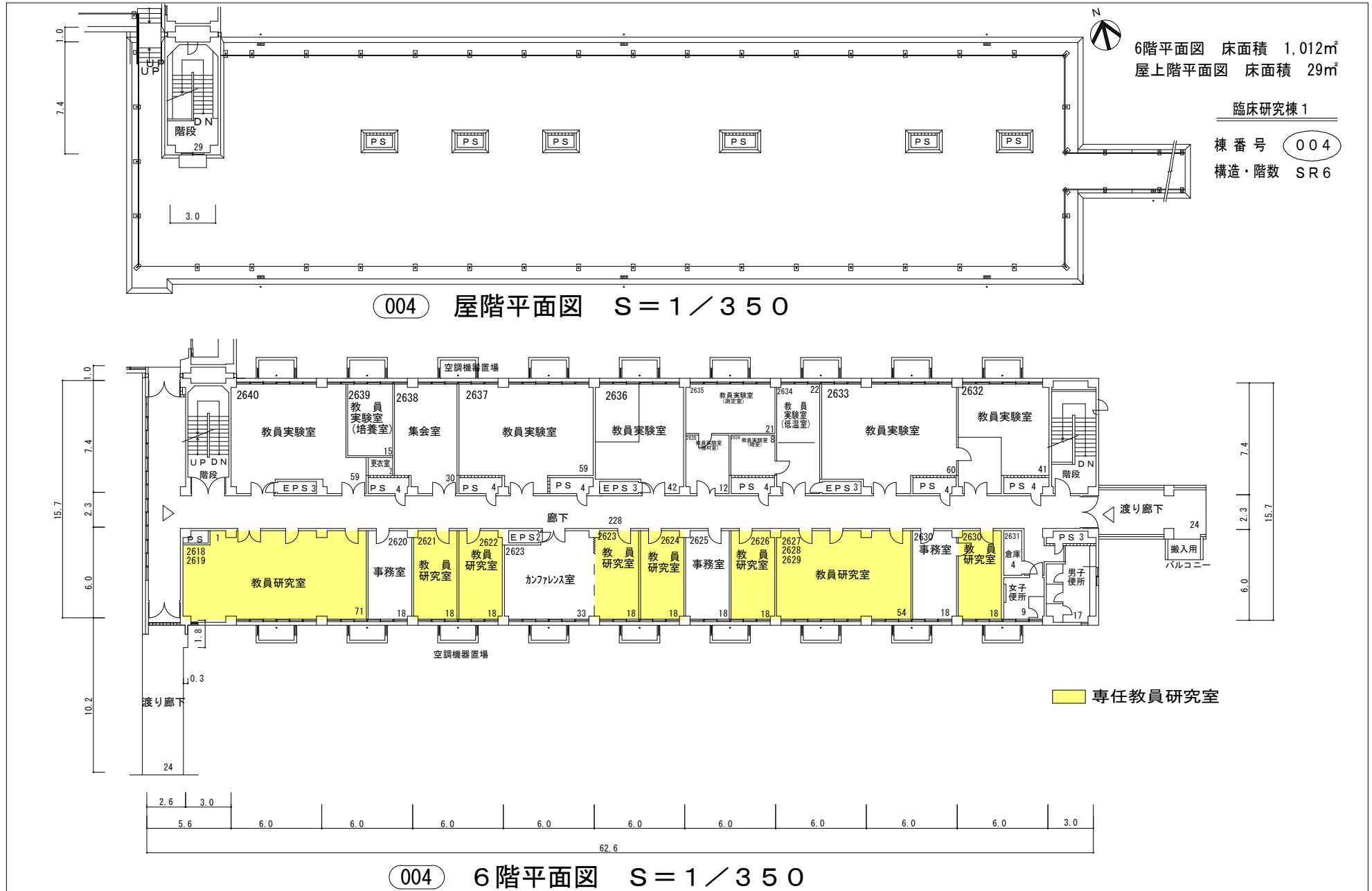
5階平面図 S = 1 / 350

整理番号 3-0500-017-004

棟別平面図

学校番号	学校名	団地番号	団地名	棟番号
0500	山梨大学	017	下河東	004

国立大学法人等施設実態調査（様式3）



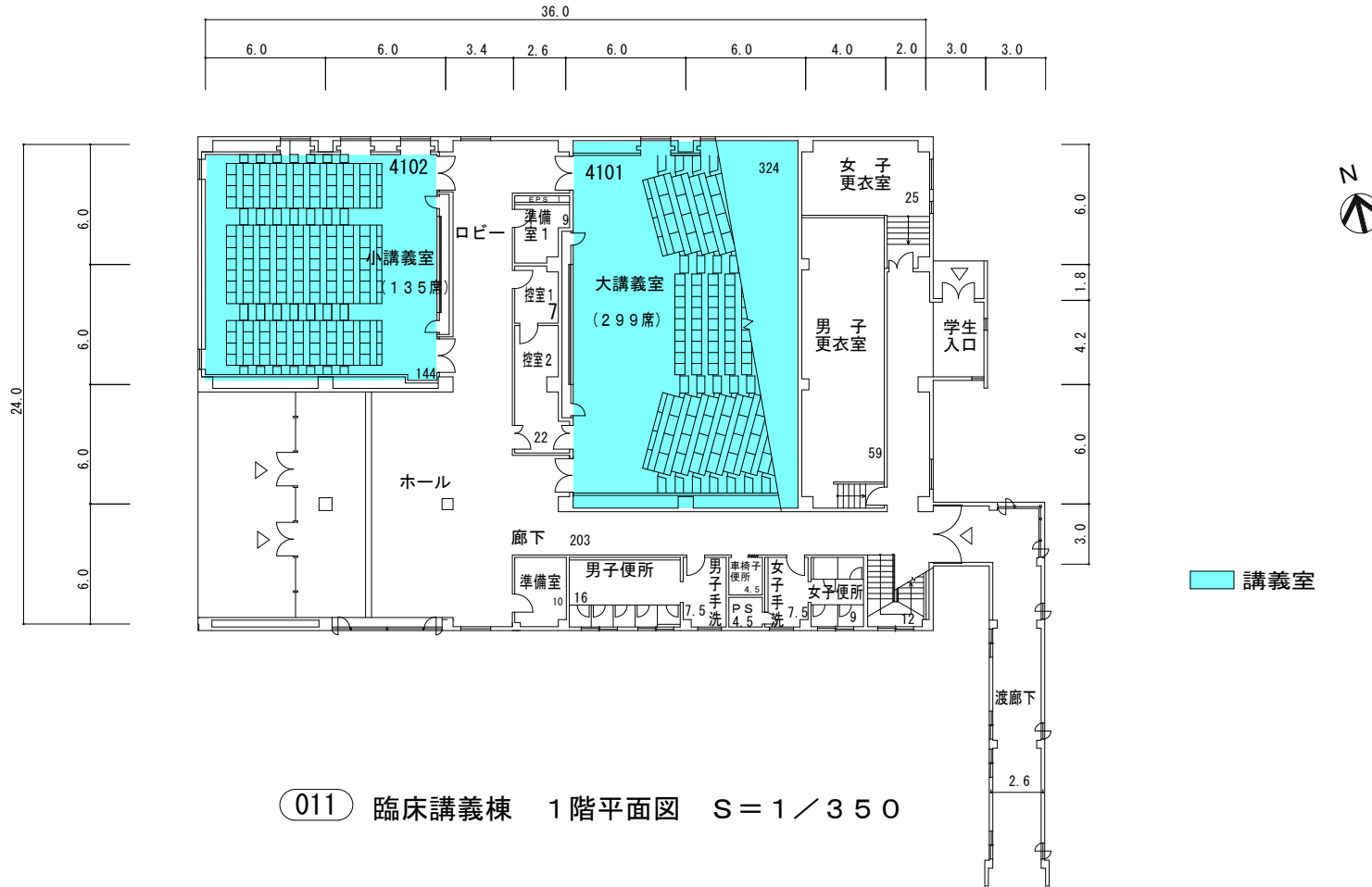
整理番号 3-0500-017-004

棟別平面図

学校番号	学校名	団地番号	団地名	棟番号
0500	山梨大学	017	下河東	011

国立大学法人等施設実態調査（様式3）

1階平面図 床面積 853㎡



011 臨床講義棟 1階平面図 S = 1 / 350

棟名称	建築年	構造階数	面積区分			
			番号	名称	色区分	面積
臨床講義棟	1982	R 2	01	大学教育・研究施設	<input type="checkbox"/>	1,013
			09	大学設備室等	<input type="checkbox"/>	90
			棟計			1,103

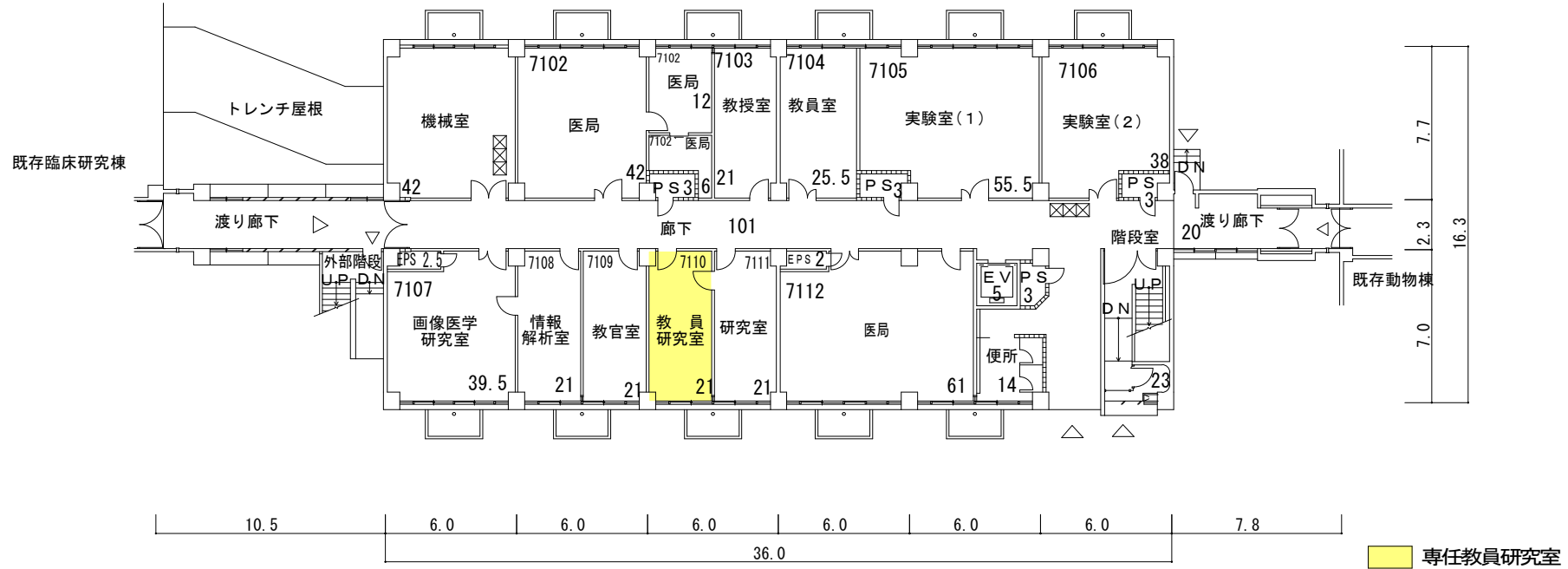
整理番号 3-0500-017-011

棟別平面図

学校番号	学校名	団地番号	団地名	棟番号
0500	山梨大学	017	下河東	024

国立大学法人等施設実態調査（様式3）

1階平面図 床面積 606㎡



024 院生研究棟 1階平面図 S=1/300

棟名称	建築年	構造階数	面積区分			面積
			番号	名称	色区分	
院生研究棟	1986	SR6	01	大学教育・研究施設	□	3,496
			09	大学設備室等	□	78
			R1	大学設備室等	□	20
				棟計		3,594

整理番号 3-0500-017-024

棟別平面図

学校番号	学校名	団地番号	団地名	棟番号
0500	山梨大学	017	下河東	034

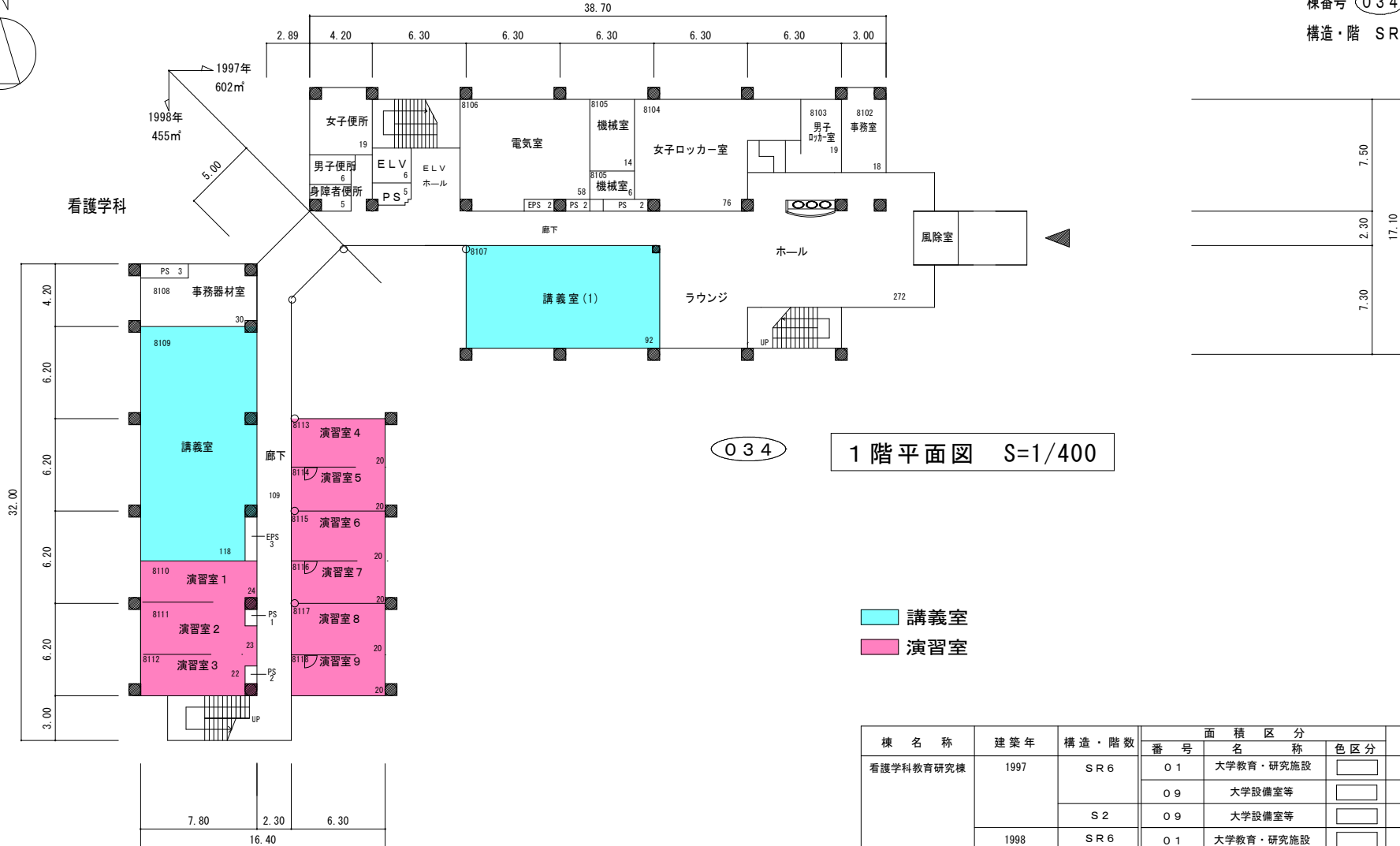
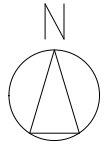
国立大学法人等施設実態調査 (様式3)

1階平面図 床面積 1,057㎡

看護学科教育研究棟

棟番号 034

構造・階 SR6



034 1階平面図 S=1/400

講義室
演習室

棟名称	建築年	構造・階数	面積区分			面積
			番号	名称	色区分	
看護学科教育研究棟	1997	SR6	01	大学教育・研究施設	<input type="checkbox"/>	3.247
			09	大学設備室等	<input type="checkbox"/>	9.5
			S2	大学設備室等	<input type="checkbox"/>	6.2
		SR6	01	大学教育・研究施設	<input type="checkbox"/>	2.736
合計面積						6.140

整理番号 3-0500-017-034

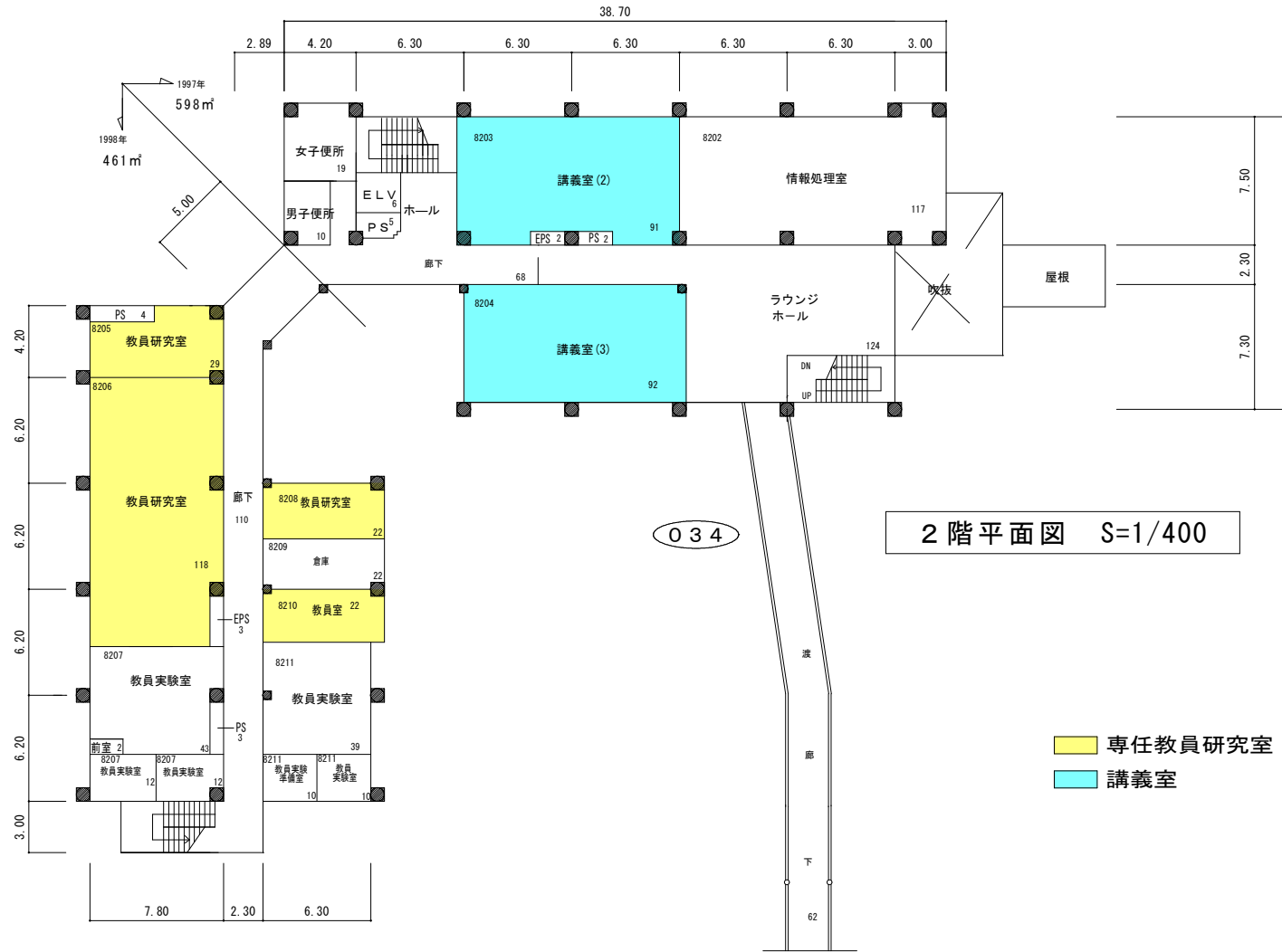
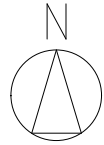
棟別平面図

学校番号	学校名	団地番号	団地名	棟番号
0500	山梨大学	017	下河東	034

国立大学法人等施設実態調査（様式3）

2階平面図 床面積 1,059㎡

看護学科教育研究棟
棟番号 034
構造・階 SR6



034

2階平面図 S=1/400

- 専任教員研究室
- 講義室

棟別平面図

学校番号	学校名	団地番号	団地名	棟番号
0500	山梨大学	017	下河東	034

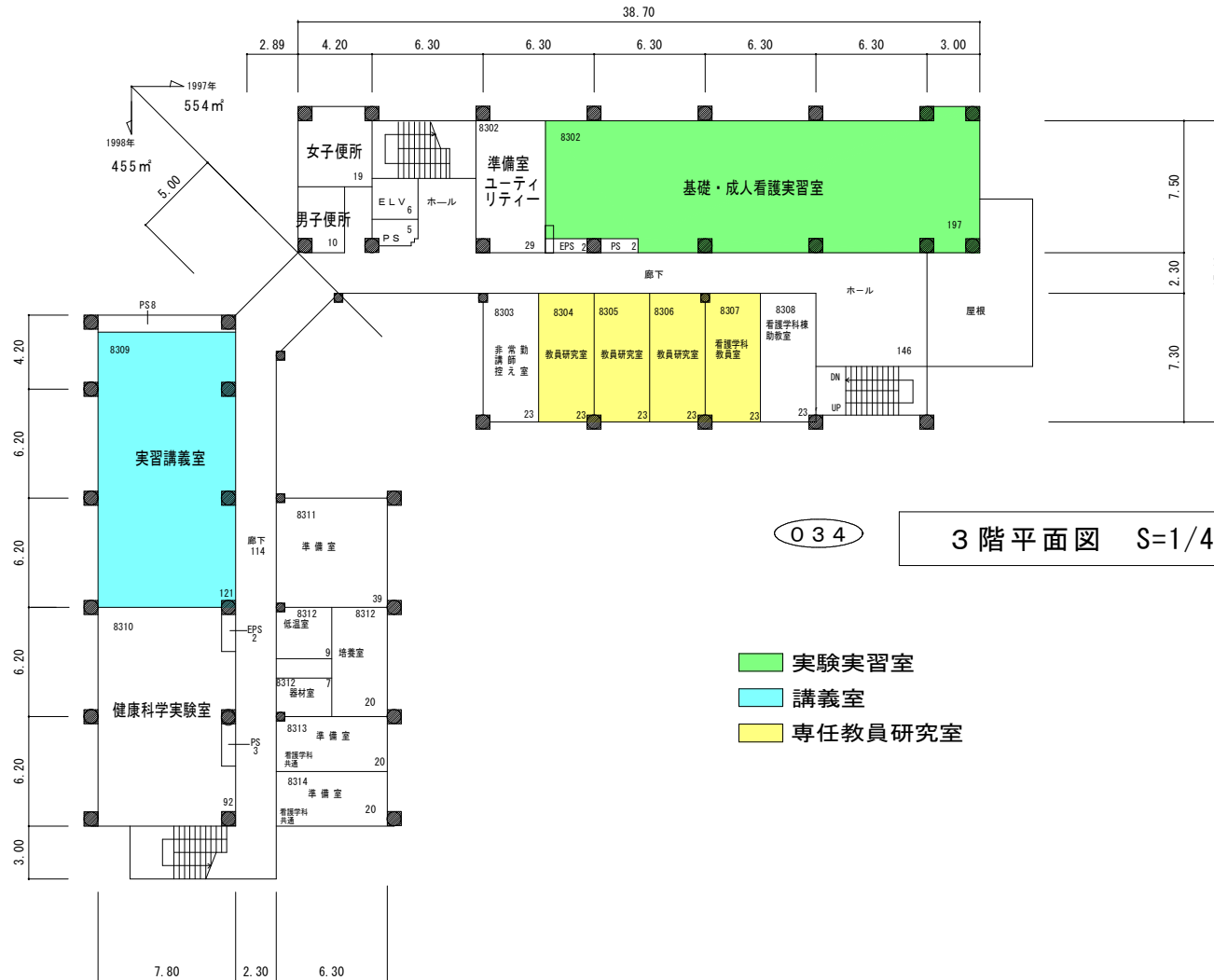
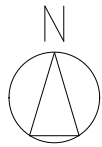
国立大学法人等施設実態調査（様式3）

3階平面図 床面積 1,009㎡

看護学科教育研究棟

棟番号 034

構造・階 SR6



034

3階平面図 S=1/400

- 実験実習室
- 講義室
- 専任教員研究室

棟別平面図

学校番号	学校名	団地番号	団地名	棟番号
0500	山梨大学	017	下河東	034

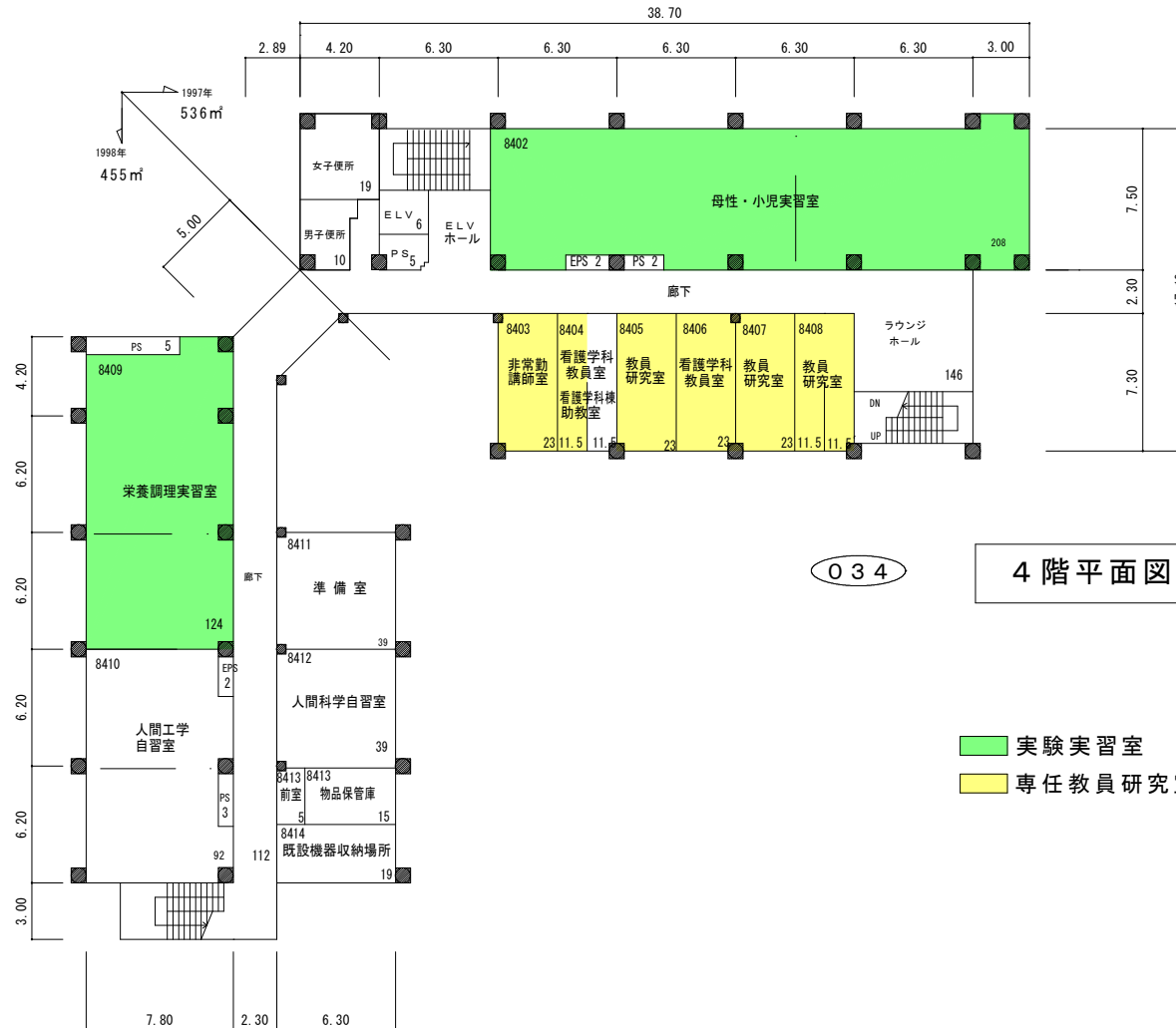
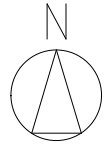
国立大学法人等施設実態調査（様式3）

4階平面図床面積 991m²

看護学科教育研究棟

棟番号 034

構造・階 SR6



034

4階平面図 S=1/400

- 実験実習室
- 専任教員研究室

2以上の校地において教育を行う場合のそれぞれの校地ごとの状況

											区分	オ 一部のみ別校地で教育研究を行う場合	
学部	甲府キャンパス					医学部キャンパス					学部及び校地ごとにおける教育内容	備考	
	最大受入定員	収容定員	在学者数	専任教員	校地面積 校舎面積	最大受入定員	収容定員	在学者数	専任教員	校地面積 校舎面積			
医学部医学科	125人	125人	131人	6人 (6人)		750人	750人	756人	167人 (167人)		甲府キャンパスでは、教養科目を実施。 医学部キャンパスでは、専門科目を実施。		
計	125人	125人	131人	6人 (6人)	312,845㎡ 87,702㎡ (87,702㎡)	750人	750人	756人	167人 (167人)	256,706㎡ 45,290㎡ (45,290㎡)			

※収容定員欄には、収容定員の設定がされていない場合は、「設定なし」と記載すること。

※専任教員欄、校舎面積欄の()は開設時、()外は完成時の数値を記載すること。

※専任教員数について、同一の専任教員が複数の校地で授業を担当する場合には、ダブルカウントし、ダブルカウントする教員の内訳を備考欄に記載すること。

施設・設備等		甲府キャンパス	医学部キャンパス	備考
学長室		1室	1室	
会議室		10室	11室	
事務室		29室	9室	
事務職員		139人	121人	
研究室		296室	122室	
教室	講義室	59室	11室	
	演習室	32室	12室	
	実験・実習室	135室	17室	
図書館		5,392㎡ 459,389冊	1,663㎡ 117,056冊	
図書館専任職員		4人	2人	
医務室		9室	5室	
学生自習室		4室	14室	
学生控室		6室	0室	
運動場		有	有	甲府キャンパス:甲府市大手2丁目1 41,233㎡ 医学部キャンパス:中央市下河東1110 32,069㎡
体育館		有	有	

※2以上の校地で教育を行うことを前提とした申請についてのみ本様式の記載を求めるものです。

※研究室が専任教員1人当たり1室でない場合には、備考欄に、研究室の利用形態を記述すること。

※運動場が校地の隣接地にない場合には、その旨を備考欄に記述すること。